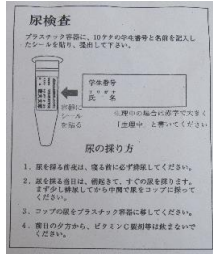


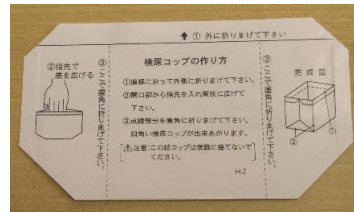
## 尿の採取方法と提出の仕方について

### 尿検査セットに入っているもの

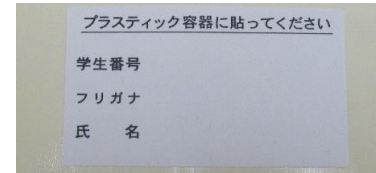
(1)尿検査の説明書



(2)検尿コップ



(3)名前シール

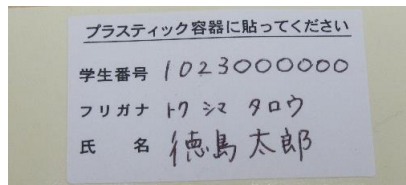


(4)尿検査スピッツ



### 採取前の準備について

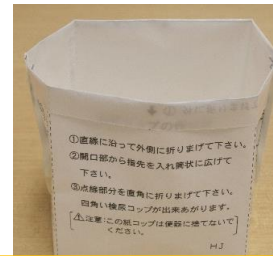
①名前シールに名前を記入する



②尿検査スピッツに貼り付ける




③検尿コップを組み立てる



検尿コップを組み立てたものがこちら

④健康診断の受診当日の朝、

検尿コップに尿を採る



⑤尿検査スピッツのふたを開け、  
尿を入れる



⑥尿検査スピッツを持って  
健康診断の会場に行く



### 注意事項

・キャンパスライフ健康支援センター内のトイレで尿を採ることはできません。

疑問や確認したいことがあればキャンパスライフ健康支援センター保健管理部門(088-656-7289)までご連絡ください。