

徳島大学

研究支援ネットワークシステム

操作マニュアル(学生・研究者向け)

目次

ユーザ登録について-----	3
ログインについて-----	5
機器予約の方法-----	6
機器予約の方法(2回目以降)-----	7
機器予約の変更・取消-----	8
お知らせについて-----	9
お知らせの登録について-----	10
研究室内共有ページ-----	11

ユーザ登録について


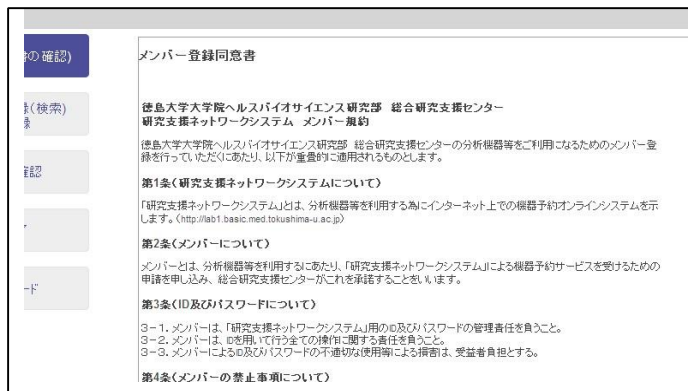
https:// ibs.tokushima-univ.jp/reservInst/

本システムの利用申請から，ユーザ登録をお願いします。

①「本システムの利用申請」をクリックします。次に「学内の方」をクリックします。



②メンバー登録同意書をよく読み，同意後「組織選択」及び「氏名」を入力して「検索」ボタンをクリックします。



③検索して登録がありましたら、研究室の講座管理者(教職員)に連絡し、登録許可をして戴いて下さい。
 検索しても登録がなければ、新規登録をしますので④に進んで下さい

第6条(分析機器の使用について)

分析機器は、分室毎で管理しています。分析機器の使用につきましては、各分室の運営方針及び分室管理者の指示に従ってご利用をお願いします。使用時における消耗品の補填及び故障発生時は、基本的に受益者負担となります。

同意書に同意する

組織選択: テスト講座 氏名: 検索

組織	講座	EID
テスト組織	テスト講座	テスト タロウ(テスト タロウ)
テスト組織	テスト講座	(test/????)

④「同意書に同意する」をクリックします。次に各項目を全て正しく入力し「登録内容の確認」をクリックします。
 登録が完了しますと登録完了メールが届きますので研究室の講座管理者(教職員)に連絡し、登録許可をして戴いて下さい

メンバーが以下に該当する場合は、事前通知することなく、登録を抹消いたします。これにより当該メンバーに生じた損害については、一切の責任を負いません。
 6-1. 分析機器利用マナーに著しく違反すると判断した場合
 6-2. 分析機器利用に際し、当大学教職員及び学生の研究に支障が出ると判断した場合

第6条(分析機器の使用について)

分析機器は、分室毎で管理しています。分析機器の使用につきましては、各分室の運営方針及び分室管理者の指示に従ってご利用をお願いします。使用時における消耗品の補填及び故障発生時は、基本的に受益者負担となります。

同意書に同意する

組織選択: 講座未登録(学生) 氏名: 検索

該当データはありません。



所属: テスト組織 | テスト講座

氏名: 阿波 太郎

氏名(カナ): アワ タロウ

研究室内線番号(内線又は外線番号): 1234
※全て半角で入力して下さい。

メールアドレス:
(連絡先として予約一覧に表示されます)
※全て半角で入力して下さい。
 | 確認用

ID: c123456789
※全て半角で入力して下さい。

学生の場合10桁: “c”+”学籍番号の上9桁“(学籍番号1234567890の方は、c123456789)
 徳島大学教育・研究情報データベースEIDを持つ教職員の場合10桁:EIDの前に“0”をつけて下さい(S12345の方は0000S12345)
 ※EIDを持っていない職員の場合10桁:職員番号の前に“0”をつけて下さい(IDは変更可能です)(98765432の方は0098765432)
 ※EID及び職員番号両方をお持ちでない職員の場合は、10桁(ユニークな番号)でお願いします(0025123medなど) 4

ログインについて

<https://ibs.tokushima-univ.jp/reservInst/>

IDとパスワードを入力し、マイページへログインして下さい。

パスワード:パスワードは、研究室の講座管理者(教職員)までお尋ね下さい。ログイン後は、必ず変更してください(4~10桁まで)。

Tokushima University

徳島大学
研究支援ネットワークシステム

お知らせ

平成31年度液体顕微鏡システム 高圧ガス保安講習会... 2019-05-28 [機器管理者]
令和元年6月11日(火)、12日(水)藤井節郎記念医科学センター1階ホールにて開催いたします講習会資料の当日配布はありませんので、必要な方はプリントアウトして各自で持参してください。
https://www.tokushima-u.ac.jp/_files/00380935/NH2kousyukaishiryou_2019.pdf

平成31年度液体顕微鏡システム高圧ガス保安講習会... 2019-05-09 [機器管理者]
当センターでは、液体顕微鏡制御システムにより少量の液体顕微鏡のサービスを行っておりますが、このシステムを利用する液体顕微鏡取扱者は法令により1年に一度、高圧ガス保安講習会を受講する必要があります。つきましては、下記日程にて保安講習会を行いますので、5月7日配布済みの申込書にご記入のうえ医学系分室先端医研受付までご提出ください。
日時: 1回目 令和元年6月11日(火) 13:30-14:30

ID:

パスワード:

次回からログインを省略する

ログイン

このページで出来ること

研究機器検索/予約
受託サービス申込

本システムの
利用申請

各種申請書等

研究機器の共同利用
情報共有
運用・管理体制
顕微鏡予約操作
連絡先

機器予約の方法

機器を予約する他に、分析を依頼することもできます。受託サービスは、機器担当者にお尋ね下さい。

①ログインして「機器検索/予約/受託サービス」をクリックします。次に、学部選択、機器カテゴリから目的の機器を探し、機器画像をクリックします。測定を依頼する場合は、受託サービスから選択します



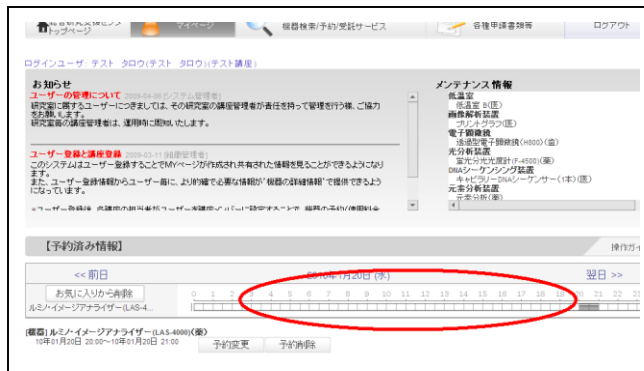
②ポップアップ画面で「この機器を予約」ボタンをクリックします。日時、支払い方法などを確認し、「予約確定」ボタンをクリックします(支払方法は、研究室の講座管理者(教職員)にお尋ね下さい)



機器予約の方法(2回目以降)

一度機器を使用しますと、マイページのお気に入り登録されます。次回、同じ機器を予約する場合は操作が簡単になります。

①ログインして、マイページの予約済み情報から機器の予約状況をクリックします。



②ポップアップ画面で「この機器を予約」ボタンをクリックします。日時、支払い方法などを確認及び選択し、「予約確定」ボタンをクリックします。



機器予約の変更・取消

予約の変更・取消は、マイページ下に表示されています。

予約の変更は、マイページで「予約変更」ボタンをクリックします。日時、支払い方法などを変更後、「予約確定」ボタンをクリックします。

このシステムはユーザー登録することでマイページが作成され共有された情報を見ることができるようになります。また、ユーザー登録情報からユーザー毎に、より的確に必要な情報が「機器の詳細情報」で提供できるようになっています。

※ユーザー登録後、各講座の担当者がユーザーを講座メンバーに設定することで、機器の予約(使用料金の支払い)条件指定が可能になります。

電子顕微鏡
透過型電子顕微鏡(H800)(他)
光分析装置
蛍光分光光度計(F-4500)(他)
DIAシークランシング装置
キャピラリー-DIAシークランサー(12)
元素分析装置
元素分析(他)

【予約済み情報】

<< 前日 2010年1月20日(水)

お気に入りから削除
ルミノイメージアナライザー(LAS-4...

機器 ルミノイメージアナライザー(LAS-4000)(他)
10年01月20日 20:00~10年01月20日 21:00

予約変更 予約削除

・研究機器の共同利用 ・情報共有 ・運用・管理体制 ・簡単予約操作 ・連絡先

予算消し状況 講座ページ 講座情報の共有 管理画面



機器予約

カレンダーと特別日の開始日時と終了日時をマウスで選択して下さい

開始日時 2010/1/20 0 15:00 16:00 17:00 18:00 19:00 20:00 21:00 22:00 23:00

終了日時 2010/1/20 0 16:00 17:00 18:00 19:00 20:00 21:00 23:00 24:00

予約開始日時: 2010年1月20日 20:00
予約終了日時: 2010年1月20日 21:00

使用種別: [100円 / 60分] 繰越し予約

支払方法: [予算未登録]

使用件数:

連絡:

予算参照権限がありません (予算がありません)
*入力内容により正確な金額ではない可能性があります。

予約確定 戻る

予約の削除は、マイページで「予約削除」ボタンをクリックします。確認後、「予約削除」ボタンをクリックします。

このシステムはユーザー登録することでマイページが作成され共有された情報を見ることができるようになります。また、ユーザー登録情報からユーザー毎に、より的確に必要な情報が「機器の詳細情報」で提供できるようになっています。

※ユーザー登録後、各講座の担当者がユーザーを講座メンバーに設定することで、機器の予約(使用料金の支払い)条件指定が可能になります。

透過型電子顕微鏡(H800)(他)
光分析装置
蛍光分光光度計(F-4500)(他)
DIAシークランシング装置
キャピラリー-DIAシークランサー(12)
元素分析装置
元素分析(他)

【予約済み情報】

<< 前日 2010年1月20日(水)

お気に入りから削除
ルミノイメージアナライザー(LAS-4...

機器 ルミノイメージアナライザー(LAS-4000)(他)
10年01月20日 20:00~10年01月20日 21:00

予約変更 予約削除

・研究機器の共同利用 ・情報共有 ・運用・管理体制 ・簡単予約操作 ・連絡先

予算消し状況 講座ページ 講座情報の共有 管理画面



カレンダーと特別日の開始日時と終了日時をマウスで選択して下さい

開始日時 2010/1/20 00:00 01:00 02:00 03:00 04:00 05:00 06:00 07:00 08:00

終了日時 2010/1/20 01:00 02:00 03:00 04:00 05:00 06:00 07:00 08:00 09:00

予約開始日時: 2010年1月20日 20:00
予約終了日時: 2010年1月20日 21:00

使用種別: [100円 / 60分] 繰越し予約

支払方法: [予算未登録]

使用件数:

連絡:

予算参照権限がありません (予算がありません)
*入力内容により正確な金額ではない可能性があります。

予約削除 予約削除の中止

お知らせについて

全体のお知らせ，及び予約する際に機器のお知らせは必ず確認する様をお願いします。

センター(管理者)から，お知らせが配信されます。



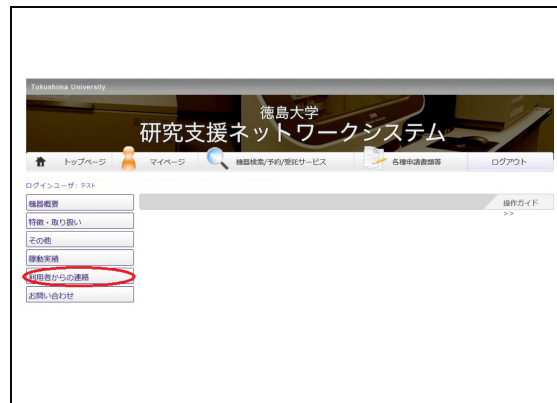
利用者から，トラブル・故障・注意点などのお知らせが配信されます。



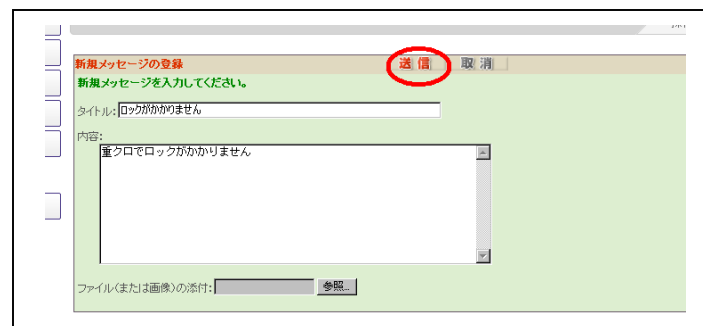
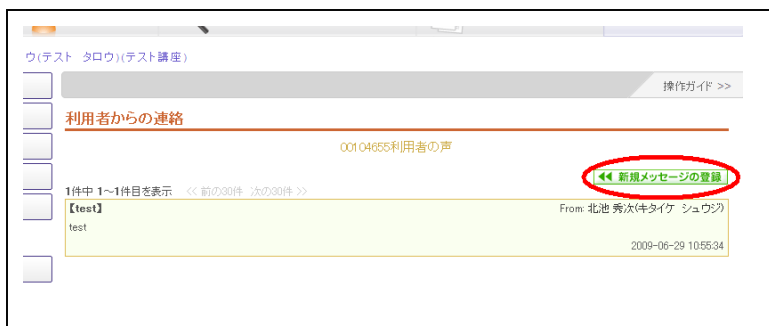
お知らせの登録について

円滑な運用の為、故障・問題等が発生した場合は、登録をお願いします。

①ポップアップ画面の「詳細表示」をクリックします。次に、「利用者からの連絡」をクリックします。



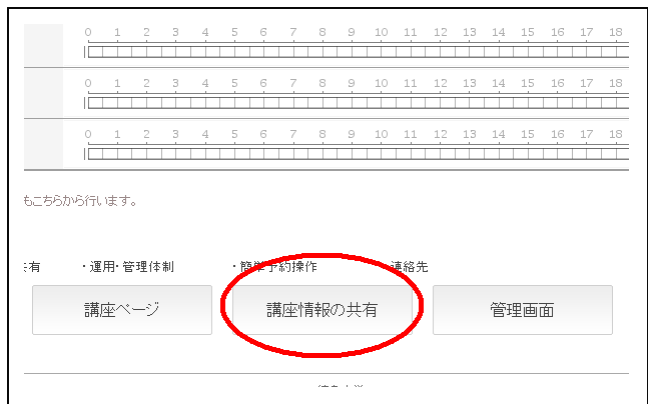
②「新規メッセージの登録」をクリックします。次にタイトル等を入力し、「送信」ボタンをクリックします(原因の画像データなどがあれば添付できます。2Mバイトまで)



研究室内共有ページ

研究室に属するユーザ同士で共有する掲示板です。連絡や文書，データの共有にご利用ください。利用の際は，不要なメッセージ，及びデータは削除し，システムの負荷軽減にご協力をお願いします。

①マイページ下の「講座情報の共有」ボタンをクリックします。次に「新規メッセージの登録」をクリックします。



②タイトル等を入力し，「送信」ボタンをクリックします(ファイルも添付できます。2Mバイトまで)

