



平成26年10月10日

平成26年度科研費（補助金分・基金分）の配分について

科学研究費補助金（科研費（補助金分））及び学術研究助成基金助成金（科研費（基金分））について、ピア・レビューによる厳正な審査を経て、約3万件を新規採択し、総額約1,644億円（直接経費）を配分しました。

今回、科学技術・学術審議会学術分科会の「我が国の学術研究の振興と科研費改革について（第7期研究費部会における審議の報告）（中間まとめ）」（平成26年8月27日）等を踏まえ、科研費の一層の可視化と活用を図る観点から公表内容を大幅に見直しました。

（注）ピア・レビュー：専門分野の近い複数の研究者による審査

- ※ 科学技術・学術審議会学術分科会においては、8月に、科研費改革の基本的な考え方と具体的な方策について、学術政策、大学政策、科学技術政策の連携などを横串として検討し、一定の方向性を取りまとめました。詳細については、文部科学省ホームページ、http://www.mext.go.jp/b_menu/shingi/gijyutu/gijyutu4/toushin/1351968.htmを御覧ください。
- ※ 本資料では特別推進研究、新学術領域研究（研究領域提案型）、基盤研究（S）、特設分野研究、研究成果公開促進費（国際情報発信強化）の新規採択一覧を掲載しています。他の研究種目の情報も含め、詳細については、
- ・日本学術振興会の科学研究費助成事業ホームページ
(<http://www.jsps.go.jp/j-grantsinaid/index.html>)
 - ・文部科学省ホームページ
(http://www.mext.go.jp/a_menu/shinkou/hojyo/kenkyuryouiki/1349044.htm)
- を御覧ください。
- また、特別推進研究、新学術領域研究（研究領域提案型）、基盤研究（S）の各新規採択課題の研究内容については、本年12月に「我が国における学術研究課題の最前線」として取りまとめ、公表する予定です。
- ※ 四捨五入の関係上、合計と内訳の数値が一致しないことがあります。

<担当> 研究振興局学術研究助成課
学術研究助成課長 合田
企画室長 前澤
室長補佐 高見沢
調査・普及係長 新妻
電話：03-5253-4111（代表）（内線4315）

目 次

○ 平成26年度科研費（補助金分・基金分）の配分状況等について（概要）	1
○ 資 料	
1-1-1 科研費（補助金分・基金分）配分状況一覧 （平成26年度 新規採択分）	7
1-1-2 科研費（補助金分・基金分）配分状況一覧 （平成26年度 新規採択+継続分）	8
1-1-3 科研費（基金分）配分状況一覧 （平成26年度 新規採択分）	9
1-2 新規採択課題一覧	
特別推進研究	10
新学術領域研究（研究領域提案型）	11
基盤研究（S）	12
特設分野研究	16
研究成果公開促進費（国際情報発信強化）	19
2-1-1 研究者が所属する研究機関種別 配分状況表 （平成26年度 新規採択分）	21
2-1-2 研究者が所属する研究機関種別 配分状況表 （平成26年度 新規採択+継続分）	22
2-2 研究者が所属する研究機関別 採択件数・配分額一覧 （平成26年度）	23
3-1-1 研究分野別 配分状況表 （平成26年度 新規採択分、新規採択+継続分）	42
3-2-1 分科別 配分状況表（平成26年度 新規採択分）	43
3-2-2 分科別 配分状況表（平成26年度 新規採択+継続分）	45
3-3 細目別採択件数上位10機関（過去5年の新規採択の累計数）	47

平成26年度科研費（補助金分・基金分）の配分状況等について（概要）

（I）科学研究費について

- 科学研究費助成事業（科研費）（以下「科研費」という）は、人文学・社会科学から自然科学まで全ての分野にわたり、基礎から応用までのあらゆる独創的・先駆的な「学術研究（研究者の自由な発想に基づく研究）」を対象とする「競争的資金」です。

専門分野の近い複数の研究者による審査である「ピア・レビュー」という方式によって、科学技術・学術審議会学術分科会科学研究費補助金審査部会や(独)日本学術振興会科学研究費委員会の審査を経て、その配分が決定されています。

- 科研費には、助成内容、研究期間、規模により、様々な応募区分（研究種目）が設定されています。このうち、研究者個人や複数の研究者のグループによる研究を対象とするものを特に「科学研究費」と呼んでいます。

学術研究とは

- ◆ 言わば、人間、社会、自然の中に潜む真理を探究することを目標にした知的な営み。自らの発想で自由にかつ責任を持って、原理や知見を徹底的に追究するという固有の特色。
- ◆ 学術研究を通して人類の福祉（安定した生活や社会環境を基盤とした尊厳ある幸福や繁栄）を支える知を蓄積し、文化的基盤を形成。それを基底に更に科学を進歩させ技術を開発するために不可欠。
- ◆ そのため、社会からは学術研究に対して、
 - ・ 新しい知識の発見や深化などを通じ、社会が抱える問題解決に向けた指針を提示、
 - ・ 現在の社会構成者の幅広い福祉の増進に直接的・間接的に寄与、
 - ・ 将来世代が自らの幅広い福祉を追求する能力を引き出すことに寄与、といった役割が期待される。
- ◆ 特に、このような中で、学術は種類や性質などを問わずありとあらゆるものに対する理性的な認識を育て、それにより、人々に、社会や経済を含めた様々な物事に対する公正かつ正当な判断力をもたらす重要な役割。

【表 1 科研費の研究種目】

研究種目等	研究種目の目的・内容
科学研究費	
特別推進研究 ※	国際的に高い評価を得ている研究であって、格段に優れた研究成果をもたらす可能性のある研究 (期間3～5年、1課題5億円程度を目安とするが、上限、下限とも制限は設けない)
新学術領域研究	(研究領域提案型) 研究者又は研究者グループにより提案された、我が国の学術水準の向上・強化につながる新たな研究領域について、共同研究や研究人材の育成等の取り組みを通じて発展させる (期間5年、単年度当たりの目安1領域 1千万円～3億円程度)
基盤研究 ※	(S) 1人又は比較的少人数の研究者が行う独創的・先駆的な研究 (期間原則5年、1課題 5,000万円以上2億円程度まで) (A) (B) (C) 1人又は複数の研究者が共同して行う独創的・先駆的な研究 (期間3～5年) (応募総額によりA・B・Cに区分) (A) 2,000万円以上 5,000万円以下 ★ (B) 500万円以上 2,000万円以下 ☆ (C) 500万円以下
挑戦的萌芽研究 ※	独創的な発想に基づく、挑戦的で高い目標設定を掲げた芽生え期の研究 (期間1～3年、1課題 500万円以下) ☆
若手研究 ※	(A) (B) 39歳以下の研究者が1人で行う研究 (期間2～4年、応募総額によりA・Bに区分) ★ (A) 500万円以上3,000万円以下 ☆ (B) 500万円以下
研究活動スタート支援 ※	研究機関に採用されたばかりの研究者や育児休業等から復帰する研究者等が1人で行う研究 (期間2年以内、単年度当たり150万円以下)
奨励研究 ※	教育・研究機関の職員、企業の職員又はこれら以外の者で科学研究を行っている者が1人で行う研究
特別研究促進費	緊急かつ重要な研究課題の助成
研究成果公開促進費	
研究成果公开发表 ※	学会等による学術的価値が高い研究成果の社会への公開や国際発信の助成
国際情報発信強化 ※	学協会等の学術団体等が学術の国際交流に資するため、更なる国際情報発信の強化を行う取組への助成
学術図書 ※	個人又は研究者グループ等が、学術研究の成果を公開するために刊行する学術図書の助成
データベース ※	個人又は研究者グループ等が作成するデータベースで、公開利用を目的とするものの助成
特別研究員奨励費 ※	日本学術振興会の特別研究員(外国人特別研究員を含む。)が行う研究の助成 (期間3年以内)

注1) ※印の研究種目の審査は、日本学術振興会が行っています。

注2) ☆印の研究種目は、平成23年度から基金により実施しています。

注3) ★印の研究種目は、平成24年度から一部基金により実施しています。

(Ⅱ) 科学研究費の平成26年度応募・採択の状況について(資料1)

<応募・採択状況>

- 科学研究費の平成26年度(9月現在)の新規応募件数は10万462件で、前年同期の9万7,764件より2,698件増加しています。
- 平成26年度(9月現在)の新規採択件数は2万6,714件で、前年同期の2万6,355件より359件増加しており、新規採択率は26.6%で、前年同期の27.0%よりやや低下しています。
- 平成25年度より「若手研究(B)」については、研究計画が新興・融合的で、複数の分野での審査を希望する場合に、審査希望分野として二つの細目を選択できるようにしましたが、平成26年度に複数細目を選択したのは「若手研究(B)」の応募者のうちの16.0%(3,157件)で、前年同期の20.8%(4,219件)よりも減少しています。また、採択件数は935件で、前年同期の1,252件より減少していますが、新規採択率は前年度とほぼ同じ29.6%でした。

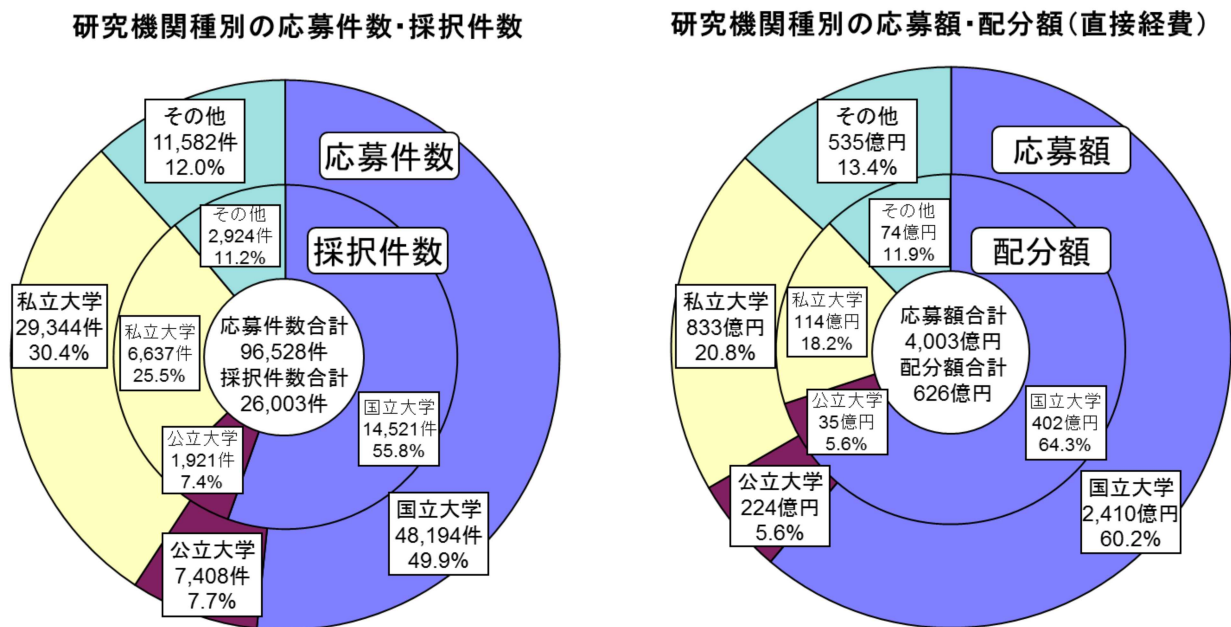
<配分額>

- 科学研究費の平成26年度(9月現在)の新規採択分の配分額(直接経費)は約629億円で、前年同期(約667億円)に比べ約38億円減少しています。新規採択分と継続分を合わせた配分額(直接経費)は、前年同期(約1,677億円)より約33億円減の約1,644億円であり、直接経費に間接経費を加えた配分額は約2,136億円となっています。
- 1課題当たりの平均配分額(直接経費)について見ると、平成26年度(9月現在)の新規採択分は235万5千円で、前年同期(253万1千円)より17万6千円低くなっています。また、新規採択分と継続分を合わせた平均配分額は、前年同期(233万7千円)より8万4千円減の225万3千円となっています。

(Ⅲ) 科学研究費に関する研究機関種別の状況について（資料2）

- 科学研究費の新規の「応募件数・採択件数」及び「応募額・配分額」について、研究者が所属する研究機関種別の割合を見ると、昨年度と同様、国立大学、私立大学、その他、公立大学の順となっています（図2）。

【図2 研究者が所属する「研究機関」種別に見た応募・採択の状況（件数・額）】（新規）

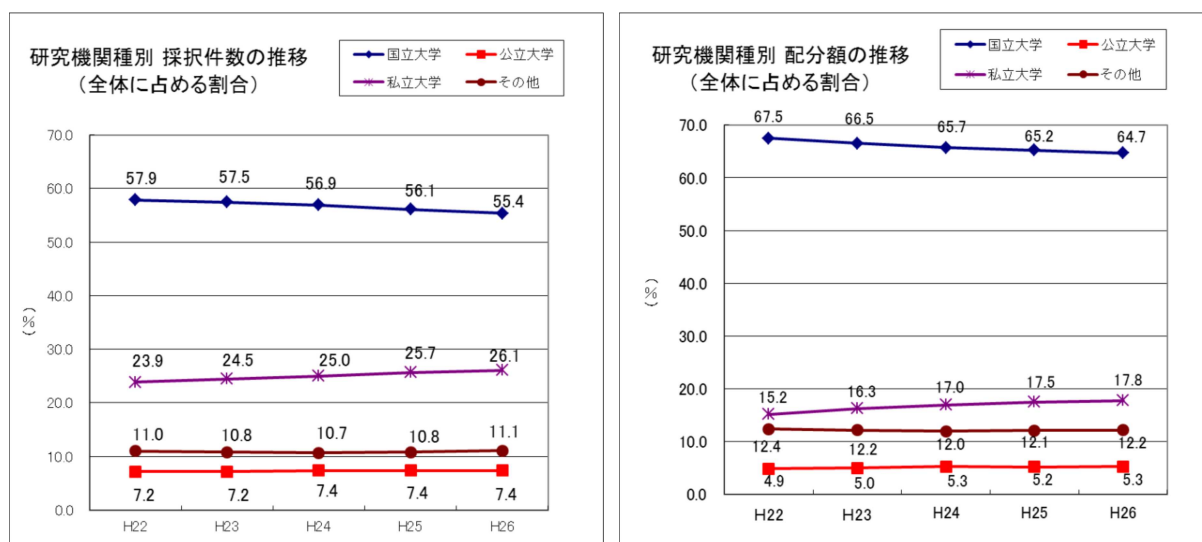


(注1) 平成26年度科学研究費のうち、特別推進研究、新学術領域研究（研究領域提案型）、基盤研究（S、A、B、C）、挑戦的萌芽研究、若手研究（A、B）及び研究活動スタート支援の研究課題（新規採択分）の配分について分類したものである（特設分野研究及び奨励研究を除く）。

(注2) 四捨五入の関係上、合計と内訳の数値が一致しないことがある。

- 研究機関種別のシェアは、私立大学の拡大傾向が続いています。採択件数（新規＋継続）について見ると、最近5年間で私立大学が占める割合は、23.9%から26.1%に上昇する一方、国立大学は57.9%から55.4%に低下しています（図3左）。配分額の推移についても、ほぼ同様の傾向が見られます（図3右）。

【図3 研究者が所属する「研究機関」種別に見た配分状況の推移】（新規＋継続）



(注) 平成26年度科学研究費のうち、特別推進研究、新学術領域研究（研究領域提案型）、基盤研究（S、A、B、C）、挑戦的萌芽研究、若手研究（A、B）及び研究活動スタート支援の研究課題（新規採択＋継続分）の配分について分類したものである（特設分野研究及び奨励研究を除く）。

- 研究者登録件数と新規応募件数との比率について見ると、国立大学の比率が最も高く、約6割となっています（表2）。

【表2 研究者登録件数と科研費への応募件数】（新規）

区分	研究者登録件数 (①)	新規応募件数 (②)	比率 (②/①)
国立大学	82,392	48,194	58.5%
公立大学	16,652	7,408	44.5%
私立大学	115,954	29,344	25.3%
その他	55,211	11,582	21.0%
計	270,209	96,528	35.7%

(注1) 平成26年度科学研究費のうち、特別推進研究、新学術領域研究（研究領域提案型）、基盤研究（S、A、B、C）、挑戦的萌芽研究、若手研究（A、B）及び研究活動スタート支援の研究課題（新規採択＋継続分）の配分について分類したものである（特設分野研究及び奨励研究を除く）。

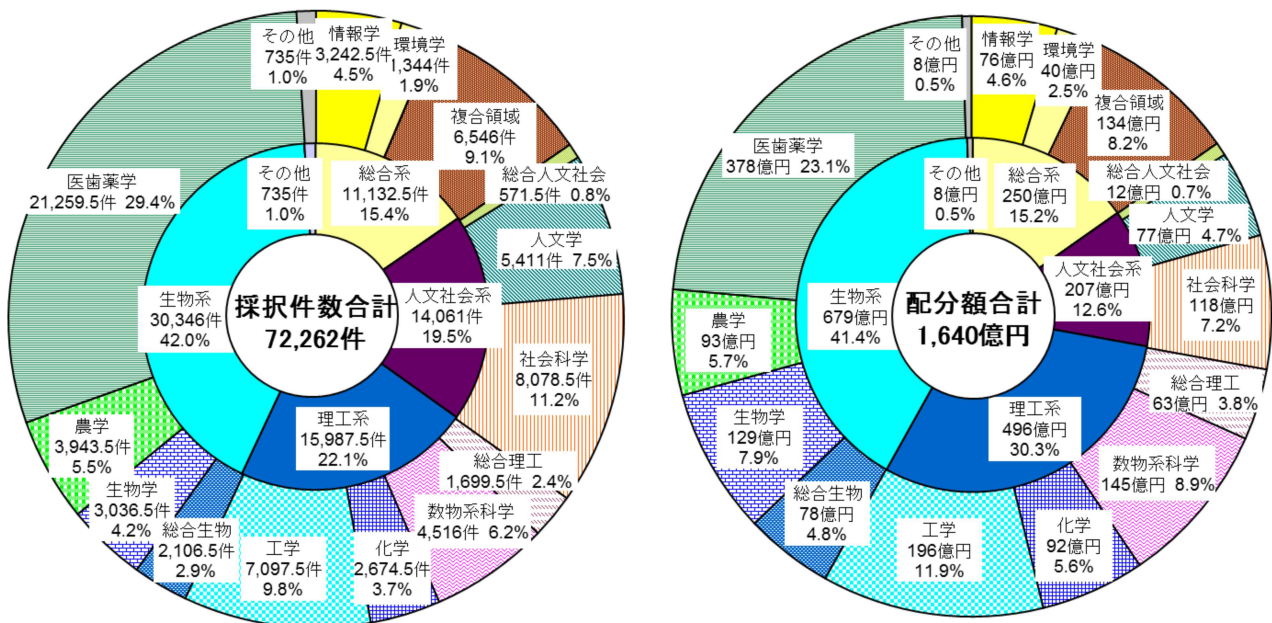
(注2) 「研究者登録件数」は平成25年11月時点での所属により分類している。

(VI) 研究分野別に見た応募・配分状況等について (資料3)

<分野別>

- 平成26年度(9月現在)の科学研究費の新規採択分と継続分の件数を分野別に見ると、全体の42.0%を生物系が占めています。また、22.1%を理工系、19.5%を人文社会系、15.4%を総合系が占めています(図4左)。
- これに対し、新規採択分と継続分の分野別配分額は、生物系が41.4%、理工系が30.3%、総合系が15.2%を占めているのに対し、人文社会系が占める割合は12.6%です。人文社会系においては、他の系に比べて、比較的少額の研究計画が多く採択されている傾向が伺えます(図4右)。

【図4 分野別の採択件数・配分額】(新規+継続)



(注1) 平成26年度科学研究費のうち、特別推進研究、新学術領域研究(研究領域提案型)、基盤研究(S、A、B、C)、挑戦的萌芽研究、若手研究(A、B)及び研究活動スタート支援の研究課題(新規採択+継続分)の配分について分類したものである(特設分野研究及び奨励研究は除く)。
 (注2) 若手研究(B)の採択課題で審査希望分野として二つの細目を選択したものについては、件数、配分額は按分して集計している。
 (注3) 四捨五入の関係上、合計と内訳の数値が一致しないことがある。

科研費(補助金分・基金分)配分状況一覧(平成26年度 新規採択分)

平成26年9月現在

研究種目	研究課題数			配分額	1課題当たりの配分額	
	応募	採択	採択率		平均	最高
科学研究費	件 〔 97,764 〕 100,462	件 〔 26,355 〕 26,714	% 〔 27.0 〕 26.6	千円 〔 66,695,606 〕 62,906,138 〔 18,766,869 〕	千円 〔 2,531 〕 2,355	千円 〔 180,800 〕 174,800
特別推進研究	〔 112 〕 111	〔 15 〕 14	〔 13.4 〕 12.6	〔 1,890,800 〕 1,331,500 〔 399,450 〕	〔 126,053 〕 95,107	〔 180,800 〕 174,800
特定領域研究 *1	〔 2 〕 —	〔 2 〕 —	〔 — 〕 —	〔 5,952 〕 —	〔 2,976 〕 —	〔 3,000 〕 —
新学術領域研究 (研究領域提案型)	〔 7,194 〕 6,475	〔 1,385 〕 1,035	〔 19.3 〕 16.0	〔 8,124,400 〕 6,883,631 〔 2,065,089 〕	〔 5,866 〕 6,651	〔 119,500 〕 91,900
基盤研究(S)	〔 585 〕 658	〔 87 〕 87	〔 14.9 〕 13.2	〔 3,641,200 〕 3,207,000 〔 962,100 〕	〔 41,853 〕 36,862	〔 119,800 〕 89,900
基盤研究(A)	〔 2,300 〕 2,544	〔 541 〕 583	〔 23.5 〕 22.9	〔 6,787,100 〕 6,656,300 〔 1,996,890 〕	〔 12,545 〕 11,417	〔 28,800 〕 28,400
基盤研究(B) *2	〔 10,205 〕 10,863	〔 2,523 〕 2,580	〔 24.7 〕 23.8	〔 13,400,400 〕 12,446,700 〔 3,734,010 〕	〔 5,311 〕 4,824	〔 13,800 〕 15,200
基盤研究(C) *3	〔 33,871 〕 35,329	〔 10,127 〕 10,549	〔 29.9 〕 29.9	〔 14,669,300 〕 14,905,500 〔 4,471,650 〕	〔 1,449 〕 1,413	〔 3,700 〕 3,600
挑戦的萌芽研究 *3	〔 13,865 〕 15,366	〔 3,582 〕 3,950	〔 25.8 〕 25.7	〔 5,426,100 〕 5,762,100 〔 1,728,630 〕	〔 1,515 〕 1,459	〔 3,200 〕 3,100
若手研究(A) *2	〔 1,779 〕 1,810	〔 394 〕 409	〔 22.1 〕 22.6	〔 3,054,500 〕 2,917,200 〔 875,160 〕	〔 7,753 〕 7,133	〔 19,200 〕 19,700
若手研究(B) *3	〔 20,330 〕 19,683	〔 6,079 〕 5,876	〔 29.9 〕 29.9	〔 8,398,800 〕 7,505,400 〔 2,251,620 〕	〔 1,382 〕 1,277	〔 3,300 〕 3,000
研究活動スタート支援	〔 3,645 〕 3,689	〔 908 〕 920	〔 24.9 〕 24.9	〔 946,900 〕 940,900 〔 282,270 〕	〔 1,043 〕 1,023	〔 1,500 〕 1,500
奨励研究	〔 3,876 〕 3,934	〔 712 〕 711	〔 18.4 〕 18.1	〔 350,154 〕 349,907	〔 492 〕 492	〔 800 〕 900
研究成果公開促進費	〔 1,065 〕 1,014	〔 451 〕 439	〔 42.3 〕 43.3	〔 1,213,200 〕 955,200	〔 2,690 〕 2,176	〔 31,400 〕 18,100
特別研究員奨励費	〔 2,717 〕 2,617	〔 2,717 〕 2,617	〔 — 〕 —	〔 2,757,580 〕 2,909,520	〔 1,015 〕 1,112	〔 3,000 〕 3,000
合 計	〔 101,546 〕 104,093	〔 29,523 〕 29,770	〔 29.1 〕 28.6	〔 70,666,386 〕 66,770,858 〔 18,766,869 〕	〔 2,394 〕 2,243	〔 180,800 〕 174,800

(注1) []内は、前年度を示す。

(注2) 【 】内は、間接経費(外数)。

(注3) *1は、平成25年度に終了している。

(注4) *2は、一部基金化研究種目であるため、「配分額」欄及び「1課題あたりの配分額」欄には平成26年度の当初計画に対する配分額を計上。

(注5) *3は、基金化研究種目であるため、「配分額」欄及び「1課題あたりの配分額」欄には平成26年度の当初計画に対する配分額を計上。

(注6) 「新学術領域研究(研究領域提案型)」「生命科学系3分野支援活動」、「特設分野研究」、「特別研究促進費」及び「特定奨励費」は除く。

科研費(補助金分・基金分)配分状況一覧(平成26年度 新規採択+継続分)

平成26年9月現在

研究種目	研究課題数		配分額	1課題当たりの配分額	
	応募	採択		平均	最高
科学研究費	[143,279] 146,837	[71,755] 72,973	[167,682,950] 164,376,375 【 49,207,940 】	[2,337] 2,253	[180,800] 174,800
特別推進研究	[170] 171	[73] 74	[6,066,500] 5,677,800 【 1,703,340 】	[83,103] 76,727	[180,800] 174,800
特定領域研究	[2] -	[2] -	[5,952] -	[2,976] -	[3,000] -
新学術領域研究 (研究領域提案型)	[8,780] 8,540	[2,969] 3,100	[25,366,534] 24,909,236 【 7,472,771 】	[8,544] 8,035	[124,000] 91,900
基盤研究(S)	[937] 990	[435] 419	[13,122,500] 12,486,900 【 3,746,070 】	[30,167] 29,802	[119,800] 89,900
基盤研究(A)	[3,900] 4,247	[2,127] 2,266	[19,041,512] 19,291,800 【 5,787,540 】	[8,952] 8,514	[28,800] 28,400
基盤研究(B) * 2	[16,091] 16,625	[8,378] 8,311	[32,543,900] 31,119,600 【 9,335,880 】	[3,884] 3,744	[13,800] 15,200
基盤研究(C) * 3	[54,147] 56,202	[30,377] 31,389	[34,848,524] 35,878,997 【 10,763,699 】	[1,147] 1,143	[3,800] 3,600
挑戦の萌芽研究 * 3	[18,593] 20,045	[8,309] 8,629	[10,064,900] 10,420,600 【 3,126,180 】	[1,211] 1,208	[3,200] 3,100
若手研究(S) * 1	[23] -	[20] -	[224,900] -	[11,245] -	[15,800] -
若手研究(A) * 2	[2,715] 2,691	[1,325] 1,279	[6,908,550] 6,426,498 【 1,927,949 】	[5,214] 5,025	[19,200] 19,700
若手研究(B) * 3	[29,569] 28,805	[15,289] 14,977	[17,355,636] 16,042,299 【 4,812,690 】	[1,135] 1,071	[3,300] 3,000
研究活動スタート支援	[4,476] 4,587	[1,739] 1,818	[1,783,388] 1,772,738 【 531,821 】	[1,026] 975	[1,500] 1,500
奨励研究	[3,876] 3,934	[712] 711	[350,154] 349,907	[492] 492	[800] 900
研究成果公開促進費	[1,116] 1,084	[502] 509	[1,381,600] 1,360,000	[2,752] 2,672	[31,400] 31,700
特別研究員奨励費	[6,522] 6,525	[6,522] 6,525	[5,995,453] 7,059,533	[919] 1,082	[3,000] 3,000
合計	[150,917] 154,446	[78,779] 80,007	[175,060,003] 172,795,908 【 49,207,940 】	[2,222] 2,160	[180,800] 174,800

(注1) 本資料は、今年度採択された新規課題に既に採択されている継続課題を加え集計したもの。

(注2) []内は、前年度を示す。

(注3) 【 】内は、間接経費(外数)。

(注4) * 1は、平成25年度に終了している。

(注5) * 2のうち、新規課題及び平成24年度採択課題は一部基金化研究種目であるため、「配分額」欄及び「1課題あたりの配分額」欄には平成26年度の当初計画に対する配分額を計上。

(注6) * 3のうち、平成23年度以降の採択課題は基金化研究種目であるため、「配分額」欄及び「1課題あたりの配分額」欄には平成26年度の当初計画に対する配分額を計上。

(注7) 「新学術領域研究(研究領域提案型)」「生命科学系3分野支援活動」、「特設分野研究」、「特別研究促進費」及び「特定奨励費」は除く。

科研費(基金分) 配分状況一覧(平成26年度 新規採択分)

【基金化種目】

平成26年4月現在

研究種目	研究課題数			配分額	1課題あたりの配分額	
	応募	採択	採択率		平均	最高
科学研究費	件 〔 68,066 〕 70,378	件 〔 19,788 〕 20,375	% 〔 29.1 〕 29.0	千円 〔 63,289,500 〕 63,171,600 〔 18,951,480 〕	千円 〔 3,198 〕 3,100	千円 〔 4,600 〕 4,100
	基盤研究(C)	〔 33,871 〕 35,329	〔 10,127 〕 10,549	〔 29.9 〕 29.9 〔 10,992,000 〕	〔 3,545 〕 3,473	〔 4,600 〕 4,100
	挑戦的萌芽研究	〔 13,865 〕 15,366	〔 3,582 〕 3,950	〔 25.8 〕 25.7 〔 3,264,210 〕	〔 2,816 〕 2,755	〔 4,000 〕 3,300
	若手研究(B)	〔 20,330 〕 19,683	〔 6,079 〕 5,876	〔 29.9 〕 29.9 〔 4,695,270 〕	〔 2,846 〕 2,664	〔 4,000 〕 3,600
合計	〔 68,066 〕 70,378	〔 19,788 〕 20,375	〔 29.1 〕 29.0 〔 18,951,480 〕	〔 63,289,500 〕 63,171,600 〔 18,951,480 〕	〔 3,198 〕 3,100	〔 4,600 〕 4,100

(注1) 本資料は「資料1-1-1」のうち、基金化研究種目である「基盤研究(C)」、「挑戦的萌芽研究」、「若手研究(B)」について集計したものである。

(注2) 【 】内は、間接経費(外数)。

(注3) []内は、前年度を示す。

(注4) 「配分額」欄及び「1課題あたりの配分額」欄には研究期間全体の配分額を計上している。

(注5) 「特設分野研究」は除く。

平成26年度 特別推進研究 新規課題一覧

特別推進研究	国際的に高い評価を受けている研究であって、格段に優れた研究成果をもたらす可能性のある研究 (期間3～5年、1課題5億円程度を応募総額の上限の目安とするが、上限、下限とも制限は設けない)
--------	---

(1)人文・社会系(1課題)

研究代表者	研究課題名	研究期間
まなぎ しゅんすけ 馬奈木 俊介	東北大学・環境科学研究科・准教授 人口減少社会における、経済への外的ショックを踏まえた持続的発展社会に関する分析	平成26～30年度

(2)理工系(10課題)

○数物系科学(5課題)

研究代表者	研究課題名	研究期間
ひの りょうた 日野 亮太	東北大学・災害科学国際研究所・教授 深海調査で迫るプレート境界浅部すべりの謎～その過去・現在	平成26～30年度
なかはた まさゆき 中畑 雅行	東京大学・宇宙線研究所・教授 中性子同時計測を用いた超新星ニュートリノ観測	平成26～30年度
もり としのり 森 俊則	東京大学・素粒子物理国際研究センター・教授 MEG II 実験－究極感度ミュオン粒子稀崩壊探索で大統一理論に迫る	平成26～30年度
かじた たかあき 梶田 隆章	東京大学・宇宙線研究所・教授 極低温干渉計で挑む重力波の初観測	平成26～30年度
しみず かつや 清水 克哉	大阪大学・大学院基礎工学研究科・教授 超高压力下の新物質科学：メガバールケミストリーの開拓	平成26～30年度

○化学(2課題)

研究代表者	研究課題名	研究期間
なかたに かずひこ 中谷 和彦	大阪大学・産業科学研究所・教授 リピート結合分子をプローブとしたトリヌクレオチドリピート病の化学生物学研究	平成26～30年度
おごう せいじ 小江 誠司	九州大学・大学院工学研究院・教授 ヒドロゲナーゼと光合成の融合によるエネルギー変換サイクルの創成	平成26～30年度

○工学(3課題)

研究代表者	研究課題名	研究期間
なかざわ まさたか 中沢 正隆	東北大学・電気通信研究所・教授 多機能なコヒーレントナノキストパルスの提案とそれを用いた超高速・高効率光伝送技術	平成26～30年度
なかの よしあき 中野 義昭	東京大学・大学院工学系研究科・教授 半導体モノリシック光波合成・任意ユニタリ変換光集積回路の創出	平成26～30年度
かわた さとし 河田 聡	大阪大学・大学院工学研究科・教授 金属ナノ粒子による細胞内分子イメージング	平成26～30年度

(3)生物系(3課題)

研究代表者	研究課題名	研究期間
かどわき たかし 門脇 孝	東京大学・医学部附属病院・教授 健康長寿のための普遍的代謝調節経路の包括的・発展的研究	平成26～30年度
よしむら たかし 吉村 崇	名古屋大学・大学院生命農学研究科(WPI)・教授 脊椎動物の季節感知システムの設計原理の解明とその応用	平成26～30年度
たなか けいじ 田中 啓二	(公財)東京都医学総合研究所・生体分子先端研究分野・所長 プロテアソーム：動作原理の解明と生理病態学研究	平成26～30年度

平成26年度 新学術領域研究(研究領域提案型) 採択研究領域一覧

新学術領域研究 (研究領域提案型)	研究者又は研究者グループにより提案された、我が国の学術水準の向上・強化につながる新たな研究領域について、共同研究や研究人材の育成等の取組を通じて発展させる(期間5年、単年度当たりの目安 1領域1千万円～3億円程度)。各研究領域は、複数の研究課題により構成される。
----------------------	---

No	系	領域番号	領域名	領域略称名	領域代表者	フリガナ	機関・部局・職名
1	人文・社会系	1601	古代アメリカの比較文明論	古代アメリカ文明	青山 和夫	アオヤマ カズオ	茨城大学・人文学部・教授
2	理工系	2601	π 造形科学: 電子と構造のダイナミズム制御による新機能創出	π 造形科学	福島 孝典	フクシマ タカハリ	東京工業大学・資源化学研究所・教授
3	理工系	2602	ナノスピ変換科学	スピ変換	大谷 義近	オオタニ ヨシチカ	東京大学・物性研究所・教授
4	理工系	2603	宇宙の歴史をひもとく地下素粒子原子核研究	地下素核研究	井上 邦雄	イノウエ クニオ	東北大学・ニュートリノ科学研究センター・教授
5	理工系	2604	3D活性サイト科学	3D活性サイト	大門 寛	ダイモン ヒロシ	奈良先端科学技術大学院大学・物質創成科学研究科・教授
6	理工系	2605	冥王代生命学の創成	冥王代生命学	黒川 顕	クロカワ ケン	東京工業大学・地球生命研究所・教授
7	理工系	2606	高次複合光応答分子システムの開拓と学理の構築	高次複合光応答	宮坂 博	ミヤサカ ヒロシ	大阪大学・基礎工学研究科・教授
8	理工系	2607	医用画像に基づく計算解剖学の多元化と高度知能化診断・治療への展開	多元計算解剖学	橋爪 誠	ハシヅメ マコト	九州大学・医学研究院・教授
9	理工系	2608	地殻ダイナミクスー東北沖地震後の内陸変動の統一的理解ー	地殻ダイナミクス	飯尾 能久	イイオ ヨシヒサ	京都大学・防災研究所・教授
10	生物系	3601	細胞死を起点とする生体制御ネットワークの解明	ダイニングコード	田中 正人	タナカ マサト	東京薬科大学・生命科学部・教授
11	生物系	3602	酸素を基軸とする生命の新たな統合的理解	酸素生物学	森 泰生	モリ ヤスオ	京都大学・地球環境学堂・教授
12	生物系	3603	行動適応を担う脳神経回路の機能シフト機構	適応回路シフト	小林 和人	コバヤシ カズト	福島県立医科大学・医学部・教授
13	生物系	3604	ノンコーディングRNAネオタクソミ	RNAタクソミ	廣瀬 哲郎	ヒロセ テツロウ	北海道大学・遺伝子病制御研究所・教授
14	生物系	3605	細胞競合: 細胞社会を支える適者生存システム	細胞競合	藤田 恭之	フジタ ヤスユキ	北海道大学・遺伝子病制御研究所・教授
15	生物系	3606	ステムセルエイジングから解明する疾患原理	幹細胞老化と疾患	岩間 厚志	イワマ アツシ	千葉大学・大学院医学研究院・教授
16	生物系	3607	新生鎖の生物学	新生鎖の生物学	田口 英樹	タグチ ヒデキ	東京工業大学・大学院生命理工学研究所・教授
17	生物系	3608	脳タンパク質老化と認知症制御	脳タンパク質老化	祖父江 元	ソブエ ゲン	名古屋大学・医学系研究科・教授
18	複合領域	4601	認知的インタラクションデザイン学: 意思疎通のモデル論的理解と人工物設計への応用	認知的デザイン学	植田 一博	ウエダ カズヒロ	東京大学・大学院情報学環・学際情報学府・教授
19	複合領域	4602	動的構造生命科学を拓く新発想測定技術ータンパク質が動作する姿を活写するー	動的構造生命	神田 大輔	コウダ ダイスケ	九州大学・生体防御医学研究所・教授
20	複合領域	4603	脳内身体表現の変容機構の理解と制御	身体性システム	太田 順	オオタ ジュン	東京大学・人工物工学研究センター・教授

平成26年度 基盤研究(S) 新規課題一覧

基盤研究(S)	一人又は比較的少人数の研究者が行う独創的・先駆的な研究 (期間原則5年、1課題5,000万円以上2億円程度まで)
---------	---

(1)総合系 (15課題)

○情報学(4課題)

研究代表者	研究課題名	研究期間
ひがしの てるお 東野 輝夫	大阪大学・大学院情報科学研究科・教授 人・車両・異種インフラのマイクロモジュール連携による超分散型時空間情報集約機構	平成26～30年度
あおき たかゆき 青木 尊之	東京工業大学・学術国際情報センター・教授 ものづくりHPCアプリケーションのエクサスケールへの進化	平成26～30年度
いなば まさゆき 稲葉 雅幸	東京大学・大学院情報理工学系研究科・教授 ヒューマノイド系列による行為観察と対人反復に基づく身体・道具環境・行動様式の獲得	平成26～30年度
たが げんたろう 多賀 厳太郎	東京大学・大学院教育学研究科・教授 ヒト脳の形態形成から行動生成に至る発達のダイナミクス	平成26～30年度

○環境学(4課題)

研究代表者	研究課題名	研究期間
はせべ ふみお 長谷部 文雄	北海道大学・大学院地球環境科学研究科・教授 熱帯対流圏界層内大気科学過程に関する力学的・化学的描像の統合	平成26～30年度
のじり ゆきひろ 野尻 幸宏	国立環境研究所・地球環境研究センター・上級主席研究員 海洋酸性化の沿岸生物と生態系への影響評価実験	平成26～30年度
いわた ひさと 岩田 久人	愛媛大学・沿岸環境科学研究センター・教授 多角的オミックス解析による化学物質—細胞内受容体シグナル伝達攪乱の種差の解明	平成26～30年度
とうじ かずゆき 田路 和幸	東北大学・大学院環境科学研究科・教授 低炭素社会をもたらす単層カーボンナノチューブを利用した平面発光デバイスの開発	平成26～30年度

○複合領域(7課題)

研究代表者	研究課題名	研究期間
しばた しげのぶ 柴田 重信	早稲田大学・理工学術院・教授 時間栄養学を視点とした機能性食品成分の探索と応用研究	平成26～30年度
まつもと しゅん 松本 淳	首都大学東京・大学院都市環境科学研究科・教授 過去120年間におけるアジアモンスーン変動の解明	平成26～30年度
なるせ けいじ 成瀬 恵治	岡山大学・大学院医歯薬学総合研究科・教授 メカノメディスン:メカノ医学を駆使した再生医療・生殖医療への展開	平成26～30年度
すが ひろあき 菅 裕明	東京大学・大学院理学系研究科・教授 環状最小ペプチド酵素の創製	平成26～30年度
すずき つとむ 鈴木 勉	東京大学・大学院工学系研究科・教授 RNAエピジェネティクスと高次生命現象	平成26～30年度
うえすぎ もとなり 上杉 志成	京都大学・物質—細胞統合システム拠点・教授 合成小分子化合物による細胞の操作と分析	平成26～30年度
やなぎさわ まさし 柳沢 正史	筑波大学・国際統合睡眠医科学研究機構・機構長/教授 フォワードジェネティクスで同定した新規睡眠制御遺伝子による睡眠覚醒制御機構の解明	平成26～30年度

(2)人文社会系(6課題)

○人文学(3課題)

研究代表者	研究課題名	研究期間
あべ やすろう 阿部 泰郎	名古屋大学・大学院文学研究科附属人類文化遺産テキスト学センター・教授 宗教テキスト遺産の探査と総合的研究—人文学アーカイブス・ネットワークの構築	平成26～30年度
ほうや とおる 保谷 徹	東京大学・史料編纂所・教授 マルチアーカイヴァル的手法による在外日本関係史料の調査と研究資源化の研究	平成26～30年度
おくむら ひろし 奥村 弘	神戸大学・大学院人文学研究科・教授 災害文化形成を担う地域歴史資料学の確立—東日本大震災を踏まえて—	平成26～30年度

○社会科学(3課題)

研究代表者		研究課題名	研究期間
おおくぼ のりこ 大久保 規子	大阪大学・大学院法学研究科・教授	環境法の参加原則に係る評価指標の検討ー環境民主主義の確立に向けた国際連携構築	平成26～30年度
さわだ やすゆき 澤田 康幸	東京大学・大学院経済学研究科・教授	グローバル社会変動下のリスクとくらし:先端マイクロ計量経済学を用いた実証・政策研究	平成26～30年度
いしかわ じょうた 石川 城太	一橋大学・大学院経済学研究科・教授	グローバル経済におけるリスクの経済分析～国際経済学の視点から～	平成26～30年度

(3)理工系(40課題)

○総合理工(7課題)

研究代表者		研究課題名	研究期間
なかむら やすのぶ 中村 泰信	東京大学・先端科学技術研究センター・教授	対称性の破れを伴う固体中の集団励起モードを用いた量子ハイブリッドシステム	平成26～30年度
いとう こうへい 伊藤 公平	慶應義塾大学・理工学部・教授	ダイヤモンド量子センシング	平成26～30年度
たにくち まさてる 谷口 正輝	大阪大学・産業科学研究所・教授	トンネル電流による1分子シーケンシング法	平成26～30年度
あんどう かずや 安藤 和也	慶應義塾大学・理工学部・専任講師	スピンホールナノエレクトロニクス	平成26～30年度
ざいま しげあき 財満 鎮明	名古屋大学・大学院工学研究科・教授	多機能融合・省電力エレクトロニクスのためのSn系IV族半導体の工学基盤構築	平成26～30年度
みどりかわ かつみ 緑川 克美	理化学研究所・緑川レーザー物理工学研究室・主任研究員	単一アト秒パルスの高出力化によるアト秒電子ダイナミクス計測の確立	平成26～30年度
あずま としゆき 東 俊行	理化学研究所・東原子分子物理研究室・主任研究員	極低温静電型イオン蓄積リングが拓く極限科学:宇宙化学から放射線生物学までの展開	平成26～30年度

○数物系科学(13課題)

研究代表者		研究課題名	研究期間
ひび たかゆき 日比 孝之	大阪大学・大学院情報科学研究科・教授	統計と計算を戦略とする可換代数と凸多面体論の現代的潮流の誕生	平成26～30年度
ぎが よしかず 儀我 美一	東京大学・大学院数理科学研究科・教授	特異構造が支配する非線形現象の高度形態変動解析	平成26～30年度
おおはし たかや 大橋 隆哉	首都大学東京・理工学研究科・教授	広視野X線分光観測による宇宙大規模プラズマの研究	平成26～30年度
ぎゆん おりびえ Guyon Olivier	自然科学研究機構・国立天文台・RCUH職員	すばる望遠鏡及びTMT望遠鏡を用いたハビタブルゾーン内に存在する太陽系外惑星の直接撮像	平成26～30年度
さけみ やすひろ 酒見 泰寛	東北大学・サイクロトロン・ラジオアイソトープセンター・教授	光格子によるレーザー冷却放射性元素の次世代電気双極子能率探索	平成26～30年度
いじま とおる 飯嶋 徹	名古屋大学・現象解析研究センター・教授	タウレプトンをプローブとする新物理探索	平成26～30年度
すぎたて とおる 杉立 徹	広島大学・大学院理学研究科・教授	クォーク物性を解き明かすALICE実験フォトン物理の新展開	平成26～30年度
とりい しょうじ 鳥居 祥二	早稲田大学・理工学術院・教授	高精度直接観測で探る高エネルギー宇宙線の加速と伝播	平成26～30年度
はずみ まさし 羽澄 昌史	高エネルギー加速器研究機構・素粒子原子核研究所・教授	宇宙マイクロ波背景放射偏光観測装置POLARBEAR-2で探る宇宙創生の物理学	平成26～30年度
たるちや せいご 樽茶 清悟	東京大学・大学院工学系研究科・教授	量子対の空間制御による新規固体電子物性の研究	平成26～30年度
こばやし けんすけ 小林 研介	大阪大学・大学院理学研究科・教授	メゾスコピック系における非平衡スピン輸送の微視的理解とその制御	平成26～30年度
たけうち しげき 竹内 繁樹	京都大学・大学院工学研究科・教授	光量子回路を用いた大規模量子もつれ状態の実現と応用	平成26～30年度
こみや つよし 小宮 剛	東京大学・大学院総合文化研究科・准教授	初期地球進化解説	平成26～30年度

○化学(7課題)

研究代表者		研究課題名	研究期間
にしはら ひろし 西原 寛	東京大学・大学院理学系研究科・教授	機能性ナノ構造体の界面配位合成と化学素子の創製	平成26～30年度
こう しょうみん 侯 召民	理化学研究所・侯有機金属化学研究室・主任研究員	ハーフサンドイッチ型錯体構造を基盤とする新反応場の構築	平成26～30年度
まるおか けいじ 丸岡 啓二	京都大学・大学院理学研究科・教授	次世代型有機分子触媒の創製と実践的精密有機合成への応用	平成26～30年度
よした じゅんいち 吉田 潤一	京都大学・大学院工学研究科・教授	フラッシュケミストリーの深化と新展開	平成26～30年度
おざわ たけあき 小澤 岳昌	東京大学・大学院理学系研究科・教授	分子イメージングを基軸とする生細胞内分子計測・光操作法の開発	平成26～30年度
いまさか とうたろう 今坂 藤太郎	九州大学・大学院工学研究院・教授	真空紫外フェムト秒レーザーイオン化質量分析の研究	平成26～30年度
しろ よしつぐ 城 宜嗣	理化学研究所・城生体金属化学研究室・主任研究員	一酸化窒素の生体内動態の分子科学	平成26～30年度

○工学(13課題)

研究代表者		研究課題名	研究期間
みのしま こうじ 箕島 弘二	大阪大学・大学院工学研究科・教授	金属ナノ薄膜の強度に及ぼす寸法効果の本質的理解	平成26～30年度
いのうえ みつてる 井上 光輝	豊橋技術科学大学・大学院工学研究科・教授	ナノスケールで構造を制御した人工磁気格子とその工学的応用	平成26～30年度
かわらだ ひろし 川原田 洋	早稲田大学・理工学術院・教授	ダイヤモンド表面キャリアによる電子スピン制御とその生体分子核スピン観測への応用	平成26～30年度
よしかわ のぶゆき 吉川 信行	横浜国立大学・大学院工学研究院・教授	熱力学的極限に挑む断熱モード磁束量子プロセッサの研究	平成26～30年度
さとう けんいち 佐藤 健一	名古屋大学・大学院工学研究科・教授	データセントリック新世代光ネットワークの研究	平成26～30年度
くわはら まさお 桑原 雅夫	東北大学・大学院情報科学研究科・教授	移動体観測に基づく交通ネットワークの動的リスクマネジメント	平成26～30年度
ほそだ ひでき 細田 秀樹	東京工業大学・精密工学研究所・教授	形状可変材料のドメインホモ界面ダイナミクスの学理究明と高機能化原理の確立	平成26～30年度
のぎ まさや 能木 雅也	大阪大学・産業科学研究所・准教授	セルロースナノペーパーを用いた不揮発性メモリの創製	平成26～30年度
ほりた ぜんじ 堀田 善治	九州大学・大学院工学研究院・主幹教授	高圧アラトロピーを利用した新組織制御法の確立	平成26～30年度
おかべ とおる 岡部 徹	東京大学・生産技術研究所・教授	環境調和型の貴金属・レアメタルのリサイクル技術の開発	平成26～30年度
やました ひろみ 山下 弘巳	大阪大学・大学院工学研究科・教授	ナノ空間を利用したシングルサイト光触媒の設計と応用	平成26～30年度
たけだ のぶお 武田 展雄	東京大学・大学院新領域創成科学研究科・教授	光ファイバライフサイクルモニタリング援用革新複合材構造の知的ものづくり科学の構築	平成26～30年度
はしづめ ひでとし 橋爪 秀利	東北大学・大学院工学研究科・教授	革新的核融合炉実現へ向けた分割型高温超伝導マグネットの実証と普遍的接合法の創成	平成26～30年度

(4)生物系(26課題)

○総合生物(5課題)

研究代表者		研究課題名	研究期間
かさい はるお 河西 春郎	東京大学・大学院医学系研究科・教授	脳の記憶シナプスや回路の2光子顕微鏡と新規光プローブとを用いた研究	平成26～30年度
いとう けい 伊藤 啓	東京大学・分子細胞生物学研究所・准教授	ショウジョウバエ行動制御神経回路の接続ミクス解析	平成26～30年度
いさ ただし 伊佐 正	自然科学研究機構・生理学研究所・教授	霊長類の大規模神経回路活動記録・操作法による部分的意識の生成機構の解明	平成26～30年度
たかはし さとる 高橋 智	筑波大学・医学医療系・教授	生体の光学的な窓を利用した新規in vivoイメージング技術の開発	平成26～30年度
かわかみ ゆたか 河上 裕	慶應義塾大学・医学部・教授	がん免疫病態の個体差の解明とその制御による個別化がん治療の開発	平成26～30年度

○生物学(6課題)

研究代表者	研究課題名	研究期間
にしだ えいすけ 西田 栄介	京都大学・大学院生命科学研究所・教授 寿命と発生を制御するシグナル伝達ネットワーク	平成26～30年度
きのした かずひこ 木下 一彦	早稲田大学・理工学術院・教授 優しく動かしてみる一分子生理学	平成26～29年度
いば こう 射場 厚	九州大学・大学院理学研究院・教授 気孔装置解析による植物独自の高次情報処理のパラダイム提案	平成26～30年度
おか よしたか 岡 良隆	東京大学・大学院理学系研究科・教授 生殖と性行動の協調的制御に関わるペプチドニューロンの生物機能に関する統合的研究	平成26～30年度
かくたに てつじ 角谷 徹仁	情報・システム研究機構・国立遺伝学研究所・教授 抑制と抗抑制によるエピゲノム動態制御機構の解明	平成26～30年度
くどう ひろし 工藤 洋	京都大学・生態学研究センター・教授 自然条件下における生物同調現象	平成26～30年度

○農学(4課題)

研究代表者	研究課題名	研究期間
きとう ふみひこ 佐藤 文彦	京都大学・大学院生命科学研究所・教授 植物アルカロイド生合成系の分子進化の解明と代謝工学	平成26～29年度
いりえ かずひろ 入江 一浩	京都大学・大学院農学研究所・教授 アミロイドβの毒性配座理論を基盤としたアルツハイマー病の新しい予防戦略	平成26～30年度
もり ゆうじ 森 裕司	東京大学・大学院農学生命科学研究科・教授 雄牛フェロモンの同定と実用化に関する研究	平成26～30年度
よした みのも 吉田 稔	理化学研究所・吉田化学遺伝学研究室・主任研究員 天然化合物の革新的標的分子同定法の確立とケミカルエピジェネティクス	平成26～30年度

○医歯薬学(11課題)

研究代表者	研究課題名	研究期間
かわはた たけお 川端 猛夫	京都大学・化学研究所・教授 多官能基性化合物の位置選択的分子変換	平成26～30年度
なるみや しゅう 成宮 周	京都大学・大学院医学研究科・特任教授 mDiaが紡ぐアクチン細胞骨格の個体生理での役割と分子メカニズムの解析	平成26～28年度
にしむら えみ 西村 栄美	東京医科歯科大学・難治疾患研究所・教授 幹細胞制御に着目した毛包の再生・老化ダイナミクスの解明から応用まで	平成26～30年度
たかまし まさひで 高橋 雅英	名古屋大学・大学院医学系研究科・教授 Girdinファミリー分子の機能と精神神経疾患・がんの病態形成における役割	平成26～30年度
なかやま としのり 中山 俊憲	千葉大学・大学院医学研究院・教授 Pathogenicな免疫記憶の形成と維持機構の解明	平成26～30年度
くろさき ともひろ 黒崎 知博	大阪大学・免疫学フロンティア研究センター・特任教授 メモリーB細胞の形成と維持を支える内的・外的メカニズム	平成26～30年度
わたなべ まもる 渡辺 守	東京医科歯科大学・大学院医歯学総合研究科・教授 独自の培養系を用いた腸管上皮幹細胞における生体恒常性維持機構の解明	平成26～30年度
おがわ せいし 小川 誠司	京都大学・大学院医学研究科・教授 骨髄異形成症候群(MDS)の分子基盤の解明	平成26～30年度
すだ としお 須田 年生	熊本大学・大学院先端機構・客員教授 造血幹細胞のホメオスターシスの維持と破綻	平成26～30年度
こもり としひさ 小守 壽文	長崎大学・大学院医歯薬学総合研究科・教授 Runx2遺伝子の転写制御機構の解明と、骨粗鬆症・変形性関節症治療薬の開発	平成26～30年度
たか つか 高戸 毅	東京大学・医学部附属病院・教授 低分子オステオリブプログラミングとそのゲノム基盤の解明に基づく新規骨再生技術の創生	平成26～30年度

平成26年度 基盤研究(B・C)特設分野研究 新規課題一覧

<p>基盤研究(B・C) 特設分野研究</p>	<p>一人又は複数の研究者が共同して行う研究であって、未開のまま残された重要な分野、技術の長足な進歩によって生まれつつある分野、分野横断的な研究から生まれることが期待される分野を対象としたもの。 (期間3～5年) 1課題 (B)500万円以上 2,000万円以下 / (C)500万円以下</p> <p>「特設分野研究」の分野は、文部科学省の科学技術・学術審議会学術分科会科学研究費補助金審査部会の検討要請に基づき、日本学術振興会の学術システム研究センターが学術動向調査等を踏まえて候補分野を提案し、それを踏まえて審査部会において設定しています。採択件数は、分野ごとに20～30件程度であり、応募件数や応募額に応じた採択方式はとっていません。また、書面審査と合議審査を同一の審査委員が実施する新しい審査方式を採用し、基盤研究(B)と基盤研究(C)の応募課題について研究種目で区分することなく、同一の審査基準により審査を実施しています。</p>
-----------------------------	---

(1)ネオ・ジェロントロジー (22課題)

基盤研究(B)12課題

研究代表者	研究課題名	研究期間
たみや ななこ 田宮 菜奈子	筑波大学・医学医療系・教授 満足できる人生の幕引きのために-根拠に基づく医療介護整備への学際的実証研究	平成26～28年度
ゆうき めぐみ 結城 恵	群馬大学・大学教育・学生支援機構・教授 外国人住民の文化的多様性を考慮した高齢期ライフプラン作成のための協働実践型研究	平成26～30年度
こんどう ひろし 近藤 祥司	京都大学・医学研究科・助教 高齢者の多様性を規定する老化恒常性維持に必須な代謝特性解明の基盤的研究	平成26～28年度
こんどう やすゆき 権藤 恭之	大阪大学・人間科学研究科・准教授 超高齢社会に向けたサクセスフルエイジングモデルの再構築への挑戦	平成26～28年度
もとむら まさふみ 本村 昌文	岡山大学・社会文化科学研究科・准教授 ケアの現場と人文学研究との協働による新たな「老年学」の構築	平成26～29年度
たはら ひでとし 田原 栄俊	広島大学・医歯薬保健学研究科・教授 テロメア遺伝子年齢を加齢個体差の客観的指標として用いたネオ・ジェロントロジー研究	平成26～28年度
たかやま みどり 高山 緑	慶應義塾大学・理工学部・教授 超高齢期の幸福感と寿命における社会関係・社会参加の影響に関する研究	平成26～30年度
ほそい ようこ 細井 洋子	東洋大学・人間科学総合研究所・客員研究員 高齢犯罪者の自己像の認識と、かれらの再社会化への挑戦に関する実証的研究	平成26～30年度
すずき ななみ 鈴木 七美	国立民族学博物館・研究戦略センター・教授 多世代共生「エイジ・フレンドリー・コミュニティ」構想と実践の国際共同研究	平成26～28年度
いまい ひろひさ 今井 博久	国立保健医療科学院・統括研究官 学際アプローチによる高齢者のセクシュアリティと心身の健康・社会経済状態の実証研究	平成26～29年度
しんかい しょうじ 新開 省二	地方独立行政法人東京都健康長寿医療センター・東京都健康長寿医療センター研究所・研究部長 高齢期の生活機能および心身機能の加齢変化パターンの類型化と社会保障ニーズ	平成26～28年度
ふじわら よしのり 藤原 佳典	地方独立行政法人東京都健康長寿医療センター・東京都健康長寿医療センター研究所・研究部長 高齢者就業の新たな調整型支援システムの構築に関する総合的研究	平成26～28年度

基盤研究(C)10課題

こばやし まこと 小林 麻巳人	筑波大学・医学医療系・講師 老年学モデルとしてのゼブラフィッシュ活用の試み	平成26～30年度
おおにし ひろたか 大西 弘高	東京大学・大学院医学系研究科・講師 高齢者のケア内容を決定する際の臨床推論に対する教育プログラムの方向性	平成26～28年度
まきの くみこ 牧野 公美子	浜松医科大学・医学部・助教 終末期認知症高齢者の代理決定における家族と看護師の対立と一致	平成26～29年度
かわむら たかし 川村 孝	京都大学・健康科学センター・教授 前高齢期から高齢期を見通し、予防医療や行政施策を個別化するための予測モデルの作成	平成26～29年度
やすたけ あつこ 安武 敦子	長崎大学・工学研究科・准教授 高齢化が進む離島集落の再編に資する横断的研究	平成26～28年度
きら たかゆき 吉良 貴之	宇都宮共和大学・シティライフ学部・講師 高齢化社会における世代間正義の法的基盤構築	平成26～28年度
にしもと まゆみ 西本 真弓	阪南大学・経済学部・教授 在宅療養における看取りに関する実証的研究	平成26～30年度
たなか だいすけ 田中 大介	桜の聖母短期大学・准教授 ライフエンディングを支援する多職種連携スキームの人類学的研究	平成26～28年度
ほりお ひろやす 堀尾 容康	独立行政法人産業技術総合研究所・エネルギー技術研究部門・客員研究員 高齢・単身世帯化する地域の移動需要変化とモビリティに関する研究	平成26～28年度
にへい みさと 二瓶 美里	東京大学・大学院新領域創成科学研究科・講師 高齢期から終末期の生活を支援する機器と科学技術の在り方に関する社会科学的研究	平成26～28年度

(2)連携探索型数理学(21課題)

基盤研究(B)13課題

研究代表者	研究課題名	研究期間
いなつ まさる 稲津 将	北海道大学・理学研究院・准教授 気象学の低次元空間解析と予測	平成26～28年度
なかがき としゆき 中垣 俊之	北海道大学・電子科学研究所・教授 数理学と生体生命情報科学との連携による生命知の基本アルゴリズムの探求	平成26～28年度
えい しんいちろう 栄 伸一郎	北海道大学・理学研究院・教授 複雑現象を数理モデル化するための理論の構築	平成26～30年度
おばた のぶあき 尾畑 伸明	東北大学・情報科学研究科・教授 諸分野連携によるネットワーク数理の展開	平成26～28年度
はやし くみこ 林 久美子	東北大学・工学研究科・助教 非平衡確率過程模型の恒等式群と医療・美容	平成26～29年度
にしうら やすまさ 西浦 廉政	東北大学・原子分子材料科学高等研究機構・教授 ガラスとソフトセラミックスの数理学	平成26～29年度
しもかわ こうや 下川 航也	埼玉大学・理工学研究科・教授 結び目やグラフのトポロジーを応用した新高分子理論に基づく特性・機能創出	平成26～30年度
たかやす みさこ 高安 美佐子	東京工業大学・大学院総合理工学研究科・准教授 企業取引ネットワークを活用したストレステストシミュレーションの数理的基盤	平成26～30年度
こくぶ ひろし 國府 寛司	京都大学・理学研究科・教授 力学系理論に基づく臨界的遷移の予兆の探索	平成26～30年度
なかね かづあき 中根 和昭	大阪大学・医学系研究科・招へい准教授 ホモロジーを核とした手法による組織画像解析技術の開発	平成26～28年度
ひろかわ まさお 廣川 真男	岡山大学・自然科学研究科・教授 量子情報デバイス研究開発における数理学的連携探索	平成26～30年度
まつもと まこと 松本 真	広島大学・理学研究科・教授 諸科学における一様性と超一様性の利用	平成26～30年度
たなべ ゆきこ 田邊 優貴子	早稲田大学・高等研究所・助教 南極湖沼生態系からつなげる生命現象と理論	平成26～28年度

基盤研究(C)8課題

さとう ゆずる 佐藤 譲	北海道大学・電子科学研究所・准教授 マウス全半球膜電位伝播波の甘利神経場モデルによる解析	平成26～30年度
みうら けいじ 三浦 佳二	東北大学・情報科学研究科・助教 モース理論に基づく脳型タッチセンサーの設計	平成26～28年度
なひか ひでき 並河 英紀	山形大学・理学部・教授 秩序構造を与える新奇な反応拡散現象の化学的・数理的モデル化	平成26～28年度
かみたに あつし 神谷 淳	山形大学・大学院理工学研究科・教授 形状関数の数理構造を用いた3次元完全メッシュレス法の高性能化	平成26～28年度
きたはた ひろゆき 北畑 裕之	千葉大学・大学院理学研究科・准教授 変分原理に基づいた界面張力の概念の普遍化と測定への応用	平成26～28年度
あおき たかあき 青木 高明	香川大学・教育学部・准教授 江戸期石高データに潜む数理構造の解明	平成26～29年度
いまむら ひさこ 今村 寿子	九州大学・医学研究院・助教 植物表皮細胞壁のジグソーパズル構造形成メカニズム	平成26～28年度
ひらた のりこ 平田 典子	日本大学・理工学部・教授 ディオファントス方程式の変換とクリプトシステム原理の新展開	平成26～29年度

(3) 食料循環研究(30課題)

基盤研究(B)17課題

研究代表者	研究課題名	研究期間
こばやし ひさし 小林 久	茨城大学・農学部・教授 量・質・エネルギー・環境を考慮した水利用の評価手法と合理的な水利調整の開発	平成26～29年度
おおた ひろゆき 太田 寛行	茨城大学・農学部・教授 不耕起栽培畑地土壌の物質循環系メタゲノム解析	平成26～28年度
たかや なおき 高谷 直樹	筑波大学・生命環境系・教授 土壌腐植の恒常性を支える微生物の代謝と生態	平成26～28年度
こばやし かずひこ 小林 和彦	東京大学・大学院農学生命科学研究科・教授 有機無農薬水稲栽培年数の経過に伴って土壌・水稲・雑草・動物はどう変化するのか？	平成26～29年度
よこざわ まさゆき 横沢 正幸	静岡大学・工学研究科・教授 異常気象による主要穀物の生産変動が世界の食料需給・貧栄養人口に及ぼす影響の解明	平成26～29年度
ひらい ひろふみ 平井 浩文	静岡大学・農学研究科・教授 担子菌類－植物共生メカニズムの解明及び劣悪環境下における食糧生産への応用	平成26～28年度
つげ たかし 柘植 尚志	名古屋大学・生命農学研究科・教授 有機性廃棄物連用土壌の微生物叢と作物生産性	平成26～28年度
やました よう 山下 洋	京都大学・フィールド科学教育研究センター・教授 森里海の連環を基盤とした食料生産機構の解明と地域振興策の検討	平成26～28年度
なかつか まさや 中塚 雅也	神戸大学・農学研究科・准教授 アクターネットワークによる地域固有性の発現と農村発展モデルの確立	平成26～29年度
みうら たけし 三浦 猛	愛媛大学・南予水産研究センター・教授 昆虫を利用した新たな食料循環モデルに基づく魚類養殖技術の開発	平成26～29年度
やべ みつやす 矢部 光保	九州大学・農学研究院・教授 有機性廃棄物の液肥利用とリサイクル・ループの構築に向けた学際的共同研究	平成26～28年度
ごとう たかふみ 後藤 貴文	九州大学・農学研究院・准教授 新規食料循環システム構築：代謝インプリンティング、草資源とICTによる新牛肉生産	平成26～29年度
ささき ゆういち 佐伯 雄一	宮崎大学・農学部・教授 共生窒素固定系の環境適応システムの解明と環境傾度対応型ダイズ栽培技術への応用	平成26～29年度
のなか けんいち 野中 健一	立教大学・文学部・教授 住民の微量元素獲得から見た土地利用と環境適応の統合的研究	平成26～28年度
はやつ まさひと 早津 雅仁	独立行政法人農業環境技術研究所・生物生態機能研究領域・上席研究員 農耕地における窒素循環の駆動力—微小環境でリンクする硝化と脱窒	平成26～28年度
はやし きよただ 林 清忠	独立行政法人農業・食品産業技術総合研究機構・中央農業総合研究センター農業経営研究領域・上席研究員 アジアネットワークの形成によるフードサプライチェーンのライフサイクル環境影響評価	平成26～30年度
やまざき としまさ 山崎 俊正	独立行政法人農業生物資源研究所・生体分子研究ユニット・ユニット長 食糧循環と地球温暖化対策の両立を目指す新規な分子標的硝化抑制剤の開発	平成26～28年度

基盤研究(C)13課題

うちだ よしたか 内田 義崇	北海道大学・農学研究院・助教 作物残さ中窒素成分の土壌表面における分解と環境負荷—物理的、生物的、化学的要因	平成26～28年度
おおせ けんじ 大瀬 健嗣	福島大学・うつくしまふくしま未来支援センター・特任准教授 農業生産環境中に存在する「有機態」放射性セシウムの化学形態の解明	平成26～28年度
なかむら ひでみつ 中村 英光	東京大学・大学院農学生命科学研究科・特任助教 根圏微生物の宿主との共生制御剤の創製とその利用による無機元素循環の効率化	平成26～28年度
おかだ けんすけ 岡田 謙介	東京大学・大学院農学生命科学研究科・教授 安定的な米供給の実現のための灌漑水田・天水低湿地・天水畑地間の最適資源配分の導出	平成26～30年度
こう かつき 神 勝紀	信州大学・学術研究院農学系・教授 キノコ廃培地を反芻刺激機能を持つ粗飼料として再利用するための技術開発	平成26～28年度
ひろおか ひろゆき 廣岡 博之	京都大学・農学研究科・教授 ウシを利用した食料循環システムの構築と実現のための政策提案	平成26～28年度
おおき いずる 大木 出	京都大学・理学研究科・特定研究員 フロリゲンを利用した食糧増産のための遺伝子組換えによらない作物改良技術	平成26～28年度
あだち こうすけ 足立 亨介	高知大学・教育研究部自然科学系・准教授 カニ類と微生物の連携的なセルロース分解に着目したマンガローブ炭素循環モデル	平成26～28年度
さかい まさお 境 雅夫	鹿児島大学・農学部・教授 植物系バイオマス資源と窒素固定細菌を活用した植物生産系への窒素供給システム構築	平成26～28年度
おかざわ あつし 岡澤 敦司	大阪府立大学・生命環境科学研究科・准教授 選択的な防除法の確立に資する寄生雑草に特有のプラントオース代謝経路の解明	平成26～28年度
えんどう りょうすけ 遠藤 良輔	大阪府立大学・生命環境科学研究科・助教 生物酸化したメタン発酵消化液の養液利用が植物の窒素吸収利用効率に及ぼす影響の解析	平成26～28年度
ふじい かずみち 藤井 一至	独立行政法人森林総合研究所・立地環境研究領域・研究員 森林生態系からのアミノ態窒素の流出が水田肥沃度に及ぼす影響	平成26～28年度
いちのかわ ももこ 市野川 桃子	独立行政法人水産総合研究センター・中央水産研究所・研究員 管理戦略評価法による次世代水産資源管理ルールの構築	平成26～30年度

平成26年度 研究成果公開促進費(国際情報発信強化) 新規課題一覧

「研究成果公開促進費(国際情報発信強化)」は、科研費等の優れた研究成果の国際社会への発信による我が国の学術研究の展開促進や国民の研究成果へのアクセシビリティ向上のため、平成25年度に新設しました。

この種目では、研究者の研究成果を発表する媒体であって、質の保証のための組織的な体制が取られ、一貫したタイトルを付して刊行されるものに対し、外国人レフェリーの積極的な登用等、国際情報発信力を強化する取組を支援しています。

(応募資格者)

- ・学術刊行物の発行に関わる学術団体等の代表者

(取組の例)

- ・複数の学術団体等で協体制をとることにより、国際情報発信力を強化する取組
- ・電子化やオープンアクセス刊行により、国際情報発信力を強化する取組
- ・独創的な計画等により、国際情報発信力を強化する取組

(1) 国際情報発信強化(A)

① 理工系

応募団体名称	取組の名称	学術刊行物の名称
一般社団法人 日本物理学会	英文学術誌の刊行による物理学情報発信強化の取組み	Journal of the Physical Society of Japan JPS Conference Proceedings
計1件		

② 生物系

応募団体名称	取組の名称	学術刊行物の名称
公益社団法人 日本薬理学会	薬理学における日本からの情報発信強化の取組	Journal of Pharmacological Sciences
一般社団法人 日本血液学会	血液学分野におけるアジア地域からの我が国リーダーシップによる国際情報発信の強化	International Journal of Hematology
公益社団法人 日本植物学会	基礎植物科学研究成果の国際発信力強化	Journal of Plant Research
計3件		

(2) 国際情報発信強化(B)

① 人文・社会系

応募団体名称	取組の名称	学術刊行物の名称
アジア政治研究連合	アジア政治の国際情報発信強化	Asian Political Science Review
日本英語学会	電子化と国際連携による英語学研究の国際情報発信強化の取組	ENGLISH LINGUISTICS
一般社団法人 日本教育学会	英文誌編集体制強化および電子化の推進	Educational Studies in Japan:International Yearbookおよび『教育学研究』(The Japanese Journal of Educational Research)
一般社団法人 日本品質管理学会	総合的品質管理の理論・実践に関する学術的論文の電子ジャーナルによる発信	Total Quality Science
環太平洋産業連関分析学会	英文機関誌の論文掲載促進を通じた国際情報発信強化に関する取組	Journal of Economic Structures
一般財団法人日本国際政治学会	日本国際政治学会による英文機関誌の国際発信の強化	International Relations of the Asia Pacific
日本印度学仏教学会	『印度學佛教學研究』のオープンアクセス等による国際情報発信力強化に向けた取組	印度學佛教學研究
日本文化人類学会	日本発東アジアネットワークの構築を基幹とする文化人類学研究の国際情報発信強化	『文化人類学』(旧『民族学研究』)(別冊 Japanese Review of Cultural Anthropology)
経済学史学会	英文率向上と国際的認知度向上の取組	経済学史研究
日本音声学会	学会誌『音声研究』の研究成果の海外への発信	音声研究
日本言語学会	国際学術ネットワークの強化と電子的情報発信の持続的展開のための組織的取組	言語研究
計11件		

②理工系

応募団体名称	取組の名称	学術刊行物の名称
公益社団法人 化学工学会	公益社団法人化学工学会のJournal of Chemical Engineering of Japanの国際情報発信強化	Journal of Chemical Engineering of Japan
公益社団法人 地盤工学会	先進的インフラストラクチャー構築／防災・減災／地盤環境修復保全に関する地盤技術の国際情報発信と学術支援	Soils and Foundations
日本質量分析学会	質量分析学英文誌の国際発信強化戦略	Mass Spectrometry
公益社団法人 日本食品科学工学会	オープンアクセス刊行の充実と電子投稿・電子審査等の活用により、国際情報発信力を強化する取組	Food Science and Technology Research
公益社団法人 日本船舶海洋工学会	英文論文集の内容及び審査体制改善による国際的評価向上の取組	Journal of Marine Science and Technology
計5件		

③生物系

応募団体名称	取組の名称	学術刊行物の名称
日本熱帯農業学会	アジア・アフリカ地域への『Tropical Agriculture and Development』の情報発信力を強化するための取組	Tropical Agriculture and Development
日本毒性学会	毒性学の発展に寄与する迅速かつ有用な国際情報発信への取組	The Journal of Toxicological Sciences
公益社団法人 日本水産学会	日本発水産学発信強化	Fisheries Science
日本神経病理学会	編集委員の国際的な多様性と引用頻度向上への取組	NEUROPATHOLOGY
日本疫学会	日本疫学会誌Journal of Epidemiologyの世界水準発信力獲得のための多角的取り組み	Journal of Epidemiology
公益社団法人 日本油化学会	世界トップクラス学術誌入りを目指した、掲載論文の多様化と質的向上の取組み	Journal of Oleo Science
日本放射線影響学会	今必要とされる放射線影響研究を日本から世界へ発信するための取組	Journal of Radiation Research
公益財団法人 日本メンデル協会	日本をはじめとするアジア・アフリカ・中南米の染色体資源の保護と国際発信力強化	CYTOLOGIA
一般社団法人 日本内分泌学会	Endocrine Journal を内分泌学の世界的基幹ジャーナルにする取り組み	Endocrine Journal
公益社団法人 日本畜産学会	優れた研究成果の国際発信強化を目指したAnimal Science Journalの認知度および質向上のための取組	Animal Science Journal
日本薬物動態学会	日本薬物動態学会英文誌DMPKの国際情報発信の推進	Drug Metabolism and Pharmacokinetics
日本組織細胞化学会	オープンアクセスジャーナルAHCの論文審査体制の形態学関連国際誌との共有化とその国際標準化による国際展開力の強化	Acta Histochemica et Cytochemica
日本骨代謝学会	日本骨代謝学会英文誌JBMMの国際情報発信力強化に向けた取り組み	Journal of Bone and Mineral Metabolism
日本生物物理学会	アジア・オセアニア地区を代表する欧文誌としてのBIO PHYSICSの活性化	BIOPHYSICS
日本発生生物学学会	発生生物学研究におけるアジア・オセアニア地域からの国際情報発信の強化	Development, Growth & Differentiation
計15件		

(3)オープンアクセス刊行支援

①生物系

応募団体名称	取組の名称	学術刊行物の名称
公益社団法人 日本動物学会	新規OA誌の発刊による相乗効果を狙った国際情報発信システムの構築	ZOOLOGICAL LETTERS
日本癌学会	日本の癌研究についての国際情報発信と情報のオープンアクセス化に向けた取り組み	Cancer Science
計2件		

研究者が所属する研究機関種別 配分状況表（平成26年度 新規採択分）

（単位：千円）

研究機関種別	研究者登録件数	応募件数	採択件数	採択率	応募額	配分額(直接経費) (a)	配分額(間接経費) (b)	配分額(合計) (a+b)
国立大学		46,978 (50.0%)	14,511 (56.6%)	30.9%	227,894,257 (59.9%)	43,194,552 (65.1%)	12,956,580 (65.1%)	56,151,132 (65.1%)
		48,194 (49.9%)	14,521 (55.8%)	30.1%	240,978,420 (60.2%)	40,213,431 (64.3%)	12,064,029 (64.3%)	52,277,460 (64.3%)
公立大学		7,201 (7.7%)	1,813 (7.1%)	25.2%	22,192,062 (5.8%)	3,475,400 (5.2%)	1,042,620 (5.2%)	4,518,020 (5.2%)
		7,408 (7.7%)	1,921 (7.4%)	25.9%	22,444,873 (5.6%)	3,512,000 (5.6%)	1,053,600 (5.6%)	4,565,600 (5.6%)
私立大学		28,320 (30.2%)	6,363 (24.8%)	22.5%	79,384,080 (20.9%)	11,491,300 (17.3%)	3,447,390 (17.3%)	14,938,690 (17.3%)
		29,344 (30.4%)	6,637 (25.5%)	22.6%	83,345,089 (20.8%)	11,397,500 (18.2%)	3,419,250 (18.2%)	14,816,750 (18.2%)
その他		11,389 (12.1%)	2,956 (11.5%)	26.0%	50,749,560 (13.3%)	8,184,200 (12.3%)	2,455,260 (12.3%)	10,639,460 (12.3%)
		11,582 (12.0%)	2,924 (11.2%)	25.2%	53,546,482 (13.4%)	7,433,300 (11.9%)	2,229,990 (11.9%)	9,663,290 (11.9%)
短期大学、 高等専門学校		2,829 (3.0%)	353 (1.4%)	12.5%	6,388,112 (1.7%)	531,300 (0.8%)	159,390 (0.8%)	690,690 (0.8%)
		2,894 (3.0%)	377 (1.4%)	13.0%	6,428,477 (1.6%)	523,800 (0.8%)	157,140 (0.8%)	680,940 (0.8%)
大学共同利用機関 法人		1,117 (1.2%)	365 (1.4%)	32.7%	7,734,460 (2.0%)	1,569,200 (2.4%)	470,760 (2.4%)	2,039,960 (2.4%)
		1,068 (1.1%)	327 (1.3%)	30.6%	7,515,657 (1.9%)	1,121,400 (1.8%)	336,420 (1.8%)	1,457,820 (1.8%)
国公立試験研究 機関		1,113 (1.2%)	340 (1.3%)	30.5%	3,563,500 (0.9%)	681,300 (1.0%)	204,390 (1.0%)	885,690 (1.0%)
		1,135 (1.2%)	335 (1.3%)	29.5%	3,892,593 (1.0%)	607,200 (1.0%)	182,160 (1.0%)	789,360 (1.0%)
特殊法人、 独立行政法人等		5,336 (5.7%)	1,602 (6.2%)	30.0%	27,716,380 (7.3%)	4,432,000 (6.7%)	1,329,600 (6.7%)	5,761,600 (6.7%)
		5,450 (5.6%)	1,617 (6.2%)	29.7%	29,879,920 (7.5%)	4,411,000 (7.1%)	1,323,300 (7.1%)	5,734,300 (7.1%)
一般社団法人又は 一般財団法人		840 (0.9%)	256 (1.0%)	30.5%	4,171,320 (1.1%)	842,700 (1.3%)	252,810 (1.3%)	1,095,510 (1.3%)
		836 (0.9%)	213 (0.8%)	25.5%	4,038,528 (1.0%)	607,600 (1.0%)	182,280 (1.0%)	789,880 (1.0%)
企業等の研究所		154 (0.2%)	40 (0.2%)	26.0%	1,175,788 (0.3%)	127,700 (0.2%)	38,310 (0.2%)	166,010 (0.2%)
		199 (0.2%)	55 (0.2%)	27.6%	1,791,307 (0.4%)	162,300 (0.3%)	48,690 (0.3%)	210,990 (0.3%)
合計		93,888 (100.0%)	25,643 (100.0%)	27.3%	380,219,959 (100.0%)	66,345,452 (100.0%)	19,901,850 (100.0%)	86,247,302 (100.0%)
		96,528 (100.0%)	26,003 (100.0%)	26.9%	400,314,864 (100.0%)	62,556,231 (100.0%)	18,766,869 (100.0%)	81,323,100 (100.0%)

注1) 平成26年度科学研究費のうち、「特設分野研究」及び「奨励研究」を除く研究課題（新規採択分）について分類したものである。

注2) 研究代表者が所属している研究機関により分類している。また、研究分担者の分担金を反映した配分の実態を示すものではない。

注3) 研究者登録件数は、平成25年11月時点での所属により分類している。

注4) 上段は前年度の数値。

注5) 四捨五入の関係上、合計と内訳の数値が一致しないことがある。

研究者が所属する研究機関種別 配分状況表（平成26年度 新規採択＋継続分）

(単位：千円)

研究機関種別	研究者登録件数	応募件数	採択件数	応募額	配分額(直接経費) (a)	配分額(間接経費) (b)	配分額(合計) (a+b)
国立大学	82,392 (30.5%)	72,389 (51.9%)	39,847 (56.1%)	294,050,521 (61.1%)	109,078,366 (65.2%)	32,721,724 (65.2%)	141,800,090 (65.2%)
		73,816 (51.7%)	40,065 (55.4%)	307,042,489 (61.2%)	106,090,800 (64.7%)	31,827,240 (64.7%)	137,918,040 (64.7%)
公立大学	16,652 (6.2%)	10,651 (7.6%)	5,260 (7.4%)	27,434,300 (5.7%)	8,713,338 (5.2%)	2,614,001 (5.2%)	11,327,339 (5.2%)
		10,815 (7.6%)	5,321 (7.4%)	27,616,084 (5.5%)	8,674,511 (5.3%)	2,602,353 (5.3%)	11,276,864 (5.3%)
私立大学	115,954 (42.9%)	40,225 (28.9%)	18,246 (25.7%)	97,182,561 (20.2%)	29,215,781 (17.5%)	8,764,734 (17.5%)	37,980,515 (17.5%)
		41,569 (29.1%)	18,839 (26.1%)	101,231,566 (20.2%)	29,262,577 (17.8%)	8,778,773 (17.8%)	38,041,350 (17.8%)
その他	55,211 (20.4%)	16,138 (11.6%)	7,690 (10.8%)	62,942,421 (13.1%)	20,325,311 (12.1%)	6,097,594 (12.1%)	26,422,905 (12.1%)
		16,703 (11.7%)	8,037 (11.1%)	66,128,363 (13.2%)	19,998,581 (12.2%)	5,999,575 (12.2%)	25,998,156 (12.2%)
短期大学、 高等専門学校	12,630 (4.7%)	3,527 (2.5%)	1,049 (1.5%)	7,049,104 (1.5%)	1,188,692 (0.7%)	356,608 (0.7%)	1,545,300 (0.7%)
		3,568 (2.5%)	1,050 (1.5%)	7,023,477 (1.4%)	1,116,600 (0.7%)	334,980 (0.7%)	1,451,580 (0.7%)
大学共同利用機関 法人	2,452 (0.9%)	1,703 (1.2%)	947 (1.3%)	10,414,360 (2.2%)	4,231,500 (2.5%)	1,269,450 (2.5%)	5,500,950 (2.5%)
		1,697 (1.2%)	956 (1.3%)	10,275,657 (2.0%)	3,881,400 (2.4%)	1,164,420 (2.4%)	5,045,820 (2.4%)
国公立試験研究 機関	6,735 (2.5%)	1,692 (1.2%)	914 (1.3%)	4,622,769 (1.0%)	1,732,369 (1.0%)	519,711 (1.0%)	2,252,080 (1.0%)
		1,771 (1.2%)	971 (1.3%)	5,009,862 (1.0%)	1,724,469 (1.1%)	517,341 (1.1%)	2,241,810 (1.1%)
特殊法人、 独立行政法人	21,069 (7.8%)	7,788 (5.6%)	4,050 (5.7%)	34,200,380 (7.1%)	10,893,650 (6.5%)	3,268,095 (6.5%)	14,161,745 (6.5%)
		8,174 (5.7%)	4,334 (6.0%)	36,727,975 (7.3%)	11,244,655 (6.9%)	3,373,397 (6.9%)	14,618,052 (6.9%)
一般社団法人又は 一般財団法人	5,216 (1.9%)	1,225 (0.9%)	641 (0.9%)	5,343,820 (1.1%)	2,015,200 (1.2%)	604,560 (1.2%)	2,619,760 (1.2%)
		1,237 (0.9%)	614 (0.8%)	5,156,985 (1.0%)	1,726,057 (1.1%)	517,817 (1.1%)	2,243,874 (1.1%)
企業等の研究所	7,109 (2.6%)	203 (0.1%)	89 (0.1%)	1,311,988 (0.3%)	263,900 (0.2%)	79,170 (0.2%)	343,070 (0.2%)
		256 (0.2%)	112 (0.2%)	1,934,407 (0.4%)	305,400 (0.2%)	91,620 (0.2%)	397,020 (0.2%)
合計	270,209 (100.0%)	139,403 (100.0%)	71,043 (100.0%)	481,609,803 (100.0%)	167,332,796 (100.0%)	50,198,053 (100.0%)	217,530,849 (100.0%)
		142,903 (100.0%)	72,262 (100.0%)	502,018,502 (100.0%)	164,026,469 (100.0%)	49,207,941 (100.0%)	213,234,410 (100.0%)

注1) 平成26年度科学研究費のうち、「特設分野研究」及び「奨励研究」を除く研究課題（新規採択＋継続分）について分類したものである。

注2) 研究代表者が所属している研究機関により分類している。また、研究分担者の分担金を反映した配分の実態を示すものではない。

注3) 研究者登録件数は、平成25年11月時点での所属により分類している。

注4) 上段は前年度の数値。

注5) 四捨五入の関係上、合計と内訳の数値が一致しないことがある。

研究者が所属する研究機関別 採択件数・配分額一覧
(平成26年度)

資料2-2

(金額単位:千円)

機 関 名	新規+継続						備考	
	採択件数	女性比率	若手比率	配 分 額	間接経費	合計	新規件数	新規採択率
東京大学*	3,690	13.5%	38.3%	16,831,488	5,049,446	21,880,934	1,400	36.8%
京都大学*	2,961	10.4%	32.0%	11,016,351	3,304,905	14,321,256	1,130	37.5%
大阪大学*	2,644	12.0%	34.6%	8,814,198	2,644,260	11,458,458	987	34.6%
東北大学*	2,534	11.8%	34.1%	8,060,990	2,418,297	10,479,287	904	33.3%
九州大学*	1,962	12.3%	31.2%	5,714,260	1,714,278	7,428,538	737	31.4%
北海道大学*	1,724	13.5%	29.4%	4,650,120	1,395,036	6,045,156	635	33.1%
名古屋大学*	1,720	13.0%	29.4%	5,662,760	1,698,828	7,361,588	618	32.6%
筑波大学*	1,214	16.9%	26.5%	2,890,140	867,042	3,757,182	435	31.5%
広島大学*	1,134	13.0%	28.8%	2,259,200	677,760	2,936,960	389	33.4%
神戸大学*	1,081	14.8%	26.4%	2,286,721	686,016	2,972,738	357	30.1%
慶應義塾大学*	994	17.6%	37.6%	2,725,139	817,542	3,542,681	371	36.6%
早稲田大学*	929	16.9%	31.0%	2,039,850	611,955	2,651,805	353	32.8%
東京工業大学*	923	6.4%	34.9%	3,661,300	1,098,390	4,759,690	370	35.2%
千葉大学*	849	23.1%	29.9%	1,874,687	562,406	2,437,093	310	36.3%
岡山大学*	821	14.5%	27.5%	1,743,880	523,164	2,267,044	316	28.2%
金沢大学*	796	16.3%	27.6%	1,591,000	477,300	2,068,300	326	32.9%
独立行政法人理化学研究所*	755	12.7%	43.7%	3,022,685	906,806	3,929,491	303	28.0%
新潟大学*	740	17.0%	25.0%	1,282,200	384,660	1,666,860	270	31.6%
長崎大学*	654	16.8%	30.1%	1,229,900	368,970	1,598,870	247	27.7%
熊本大学*	635	14.5%	30.4%	1,306,000	391,800	1,697,800	240	29.6%
東京医科歯科大学*	633	22.3%	40.3%	1,554,000	466,200	2,020,200	243	27.7%
日本大学*	584	15.6%	28.1%	815,200	244,560	1,059,760	207	20.4%
独立行政法人産業技術総合研究所*	535	11.0%	42.8%	1,500,200	450,060	1,950,260	222	30.0%
徳島大学*	522	18.2%	30.3%	1,004,200	301,260	1,305,460	185	28.3%
信州大学*	509	14.7%	30.1%	815,456	244,637	1,060,092	198	24.3%
立命館大学*	490	17.6%	33.7%	875,400	262,620	1,138,020	180	30.5%
山口大学*	473	15.9%	26.4%	793,429	238,029	1,031,457	187	31.4%
群馬大学*	448	15.0%	31.7%	736,900	221,070	957,970	168	22.6%
鹿児島大学*	436	15.1%	27.1%	626,100	187,830	813,930	149	23.1%
愛媛大学*	423	13.7%	28.8%	871,060	261,318	1,132,378	151	25.1%
順天堂大学*	421	32.1%	30.9%	706,700	212,010	918,710	171	27.9%
大阪市立大学*	403	16.6%	21.3%	853,500	256,050	1,109,550	132	25.6%
山形大学*	401	14.5%	32.2%	605,200	181,560	786,760	148	23.6%
首都大学東京*	397	14.4%	27.7%	886,553	265,966	1,152,519	142	30.4%
大阪府立大学*	393	16.5%	25.7%	806,400	241,920	1,048,320	150	28.2%
富山大学*	378	17.2%	25.4%	636,400	190,920	827,320	126	22.1%
岐阜大学*	378	17.2%	26.5%	647,100	194,130	841,230	143	23.6%
東海大学*	371	22.1%	20.5%	519,600	155,880	675,480	118	17.8%
近畿大学*	358	11.2%	24.0%	533,800	160,140	693,940	141	20.2%
三重大学*	356	15.7%	23.0%	509,560	152,868	662,428	122	24.7%
名古屋市立大学*	355	18.9%	33.2%	561,600	168,480	730,080	125	29.6%
静岡大学*	343	10.8%	26.8%	653,500	196,050	849,550	113	26.4%
横浜市立大学*	336	20.2%	35.1%	692,293	207,688	899,980	126	24.5%
福井大学*	329	17.6%	30.4%	583,700	175,110	758,810	114	25.0%
弘前大学*	327	14.7%	33.9%	509,500	152,850	662,350	119	19.6%
山梨大学*	325	18.8%	25.8%	543,900	163,170	707,070	113	24.5%
東京理科大学*	318	9.1%	38.4%	645,400	193,620	839,020	100	20.9%
東京農工大学*	300	12.7%	30.7%	799,400	239,820	1,039,220	120	29.6%
北里大学*	293	21.5%	27.0%	479,900	143,970	623,870	99	19.1%
横浜国立大学*	292	12.0%	24.0%	649,100	194,730	843,830	84	26.8%
京都府立医科大学*	290	18.6%	34.8%	463,800	139,140	602,940	129	30.8%
鳥取大学*	284	12.7%	28.9%	513,000	153,900	666,900	109	23.1%
香川大学*	284	13.4%	24.3%	363,000	108,900	471,900	95	20.3%
明治大学*	280	18.2%	24.3%	512,100	153,630	665,730	85	30.5%
同志社大学*	276	19.2%	25.7%	518,300	155,490	673,790	105	29.2%
宮崎大学*	275	19.3%	27.6%	433,800	130,140	563,940	86	18.8%
埼玉大学*	272	12.9%	18.4%	465,900	139,770	605,670	82	24.0%
独立行政法人農業・食品産業技術総合研究機構*	266	20.3%	32.7%	426,900	128,070	554,970	78	27.9%
高知大学*	261	16.5%	27.2%	379,100	113,730	492,830	87	19.4%
関西大学*	260	18.1%	20.4%	406,100	121,830	527,930	91	27.7%
秋田大学*	256	14.8%	25.8%	388,700	116,610	505,310	97	28.5%
兵庫県立大学*	256	23.4%	21.5%	472,200	141,660	613,860	89	23.3%
大分大学*	244	20.5%	30.7%	289,900	86,970	376,870	75	18.3%
佐賀大学*	243	16.9%	23.5%	329,500	98,850	428,350	84	18.0%
島根大学*	242	14.9%	27.3%	345,600	103,680	449,280	71	14.7%
琉球大学*	239	17.2%	23.0%	362,200	108,660	470,860	79	18.2%
独立行政法人日本原子力研究開発機構*	237	7.6%	40.9%	527,800	158,340	686,140	94	32.5%
浜松医科大学*	226	18.6%	29.6%	409,500	122,850	532,350	89	30.5%
札幌医科大学*	224	20.1%	34.8%	329,000	98,700	427,700	81	27.6%
茨城大学*	219	10.0%	15.1%	388,000	116,400	504,400	66	24.3%
奈良先端科学技術大学院大学*	219	6.8%	36.1%	906,800	272,040	1,178,840	88	38.1%
昭和大学*	213	26.8%	39.9%	296,000	88,800	384,800	64	14.4%
法政大学*	211	25.1%	16.1%	345,400	103,620	449,020	71	36.2%
福岡大学*	211	18.5%	34.1%	307,800	92,340	400,140	73	17.3%
名古屋工業大学*	207	4.3%	29.0%	455,900	136,770	592,670	74	26.0%

(注1)平成26年度科学研究費のうち、「奨励研究」を除く研究課題について分類したものである。
(注2)研究代表者が所属する大学等により整理している。また、採択件数が同数の場合は機関番号順に掲載。
(注3)女性比率は「採択件数」に占める女性研究者が採択となった件数の割合。
(注4)若手比率は「採択件数」に占める39才以下の研究者が採択となった件数の割合。
(注5)*印は新規応募件数が50件以上の研究機関を示す。
(注6)新規応募がなかった機関の新規採択率は「-」と表示。

(金額単位:千円)

機 関 名	新規+継続						備考	
	採択件数	女性比率	若手比率	配 分 額	間接経費	合計	新規件数	新規採択率
中央大学*	205	14.6%	25.9%	358,100	107,430	465,530	81	40.7%
独立行政法人物質・材料研究機構*	203	9.9%	30.0%	581,200	174,360	755,560	79	25.1%
電気通信大学*	202	7.4%	29.7%	466,500	139,950	606,450	72	36.9%
一橋大学*	198	19.7%	21.2%	544,100	163,230	707,330	64	52.9%
和歌山県立医科大学*	194	20.6%	34.0%	261,500	78,450	339,950	71	24.7%
関西学院大学*	188	20.2%	25.0%	318,600	95,580	414,180	56	32.2%
九州工業大学*	187	6.4%	26.2%	414,500	124,350	538,850	71	22.6%
岩手大学*	185	17.3%	14.6%	302,200	90,660	392,860	53	19.7%
奈良県立医科大学*	182	17.0%	30.8%	255,500	76,650	332,150	71	28.9%
久留米大学*	182	25.3%	33.5%	278,400	83,520	361,920	61	24.1%
東邦大学*	177	23.2%	22.6%	235,000	70,500	305,500	59	20.3%
日本医科大学*	173	17.3%	19.7%	216,800	65,040	281,840	56	18.5%
独立行政法人海洋研究開発機構*	171	12.9%	50.3%	437,170	131,151	568,321	61	31.4%
自治医科大学*	165	18.8%	31.5%	264,300	79,290	343,590	67	26.5%
東京医科大学*	165	23.6%	32.7%	239,100	71,730	310,830	54	20.1%
岩手医科大学*	164	17.7%	33.5%	195,100	58,530	253,630	53	15.2%
立教大学*	162	21.0%	29.6%	283,500	85,050	368,550	55	42.0%
福島県立医科大学*	160	20.0%	33.8%	256,700	77,010	333,710	65	19.6%
宇都宮大学*	158	15.2%	22.8%	218,800	65,640	284,440	46	21.3%
帝京大学*	158	29.7%	24.7%	214,700	64,410	279,110	51	20.6%
東京慈恵会医科大学*	158	17.7%	35.4%	246,700	74,010	320,710	60	18.2%
独立行政法人国立循環器病研究センター*	157	15.3%	33.1%	334,900	100,470	435,370	48	31.2%
東洋大学*	154	31.2%	24.0%	194,200	58,260	252,460	57	25.7%
豊橋技術科学大学*	150	5.3%	30.0%	419,800	125,940	545,740	68	34.3%
滋賀医科大学*	149	22.1%	24.8%	256,800	77,040	333,840	51	22.2%
上智大学*	149	29.5%	23.5%	271,100	81,330	352,430	43	26.5%
東京女子医科大学*	148	39.9%	28.4%	218,500	65,550	284,050	46	20.2%
青山学院大学*	146	24.0%	24.7%	232,400	69,720	302,120	51	30.2%
公益財団法人東京都医学総合研究所*	143	22.4%	28.0%	526,900	158,070	684,970	48	35.8%
産業医科大学*	141	23.4%	34.8%	183,400	55,020	238,420	43	19.5%
独立行政法人森林総合研究所*	141	18.4%	19.1%	277,100	83,130	360,230	46	21.4%
東京学芸大学*	139	29.5%	19.4%	193,600	58,080	251,680	58	52.3%
お茶の水女子大学*	139	58.3%	23.0%	223,600	67,080	290,680	51	38.1%
静岡県立大学*	139	20.9%	38.8%	252,200	75,660	327,860	53	31.5%
京都工芸繊維大学*	136	9.6%	16.9%	281,000	84,300	365,300	45	21.1%
藤田保健衛生大学*	136	14.0%	30.1%	198,800	59,640	258,440	54	20.5%
独立行政法人国立精神・神経医療研究センター*	136	25.0%	38.2%	364,500	109,350	473,850	45	30.8%
大学共同利用機関法人高エネルギー加速器研究機構*	135	4.4%	22.2%	836,500	250,950	1,087,450	39	21.5%
独立行政法人国立がん研究センター*	133	18.8%	33.1%	289,000	86,700	375,700	60	37.7%
国立感染症研究所*	130	14.6%	36.9%	290,400	87,120	377,520	41	25.3%
奈良女子大学*	129	41.9%	19.4%	167,500	50,250	217,750	37	24.0%
兵庫医科大学*	126	11.1%	26.2%	204,200	61,260	265,460	38	20.2%
埼玉医科大学*	123	14.6%	30.1%	182,167	54,650	236,817	49	22.8%
中部大学*	121	30.6%	27.3%	207,100	62,130	269,230	32	19.6%
長岡技術科学大学*	120	7.5%	30.0%	266,600	79,980	346,580	39	19.0%
名城大学*	117	8.5%	25.6%	205,300	61,590	266,890	38	26.2%
和歌山大学*	113	15.9%	26.5%	155,700	46,710	202,410	39	19.5%
大阪医科大学*	113	29.2%	30.1%	129,700	38,910	168,610	35	18.2%
京都産業大学*	112	22.3%	29.5%	198,000	59,400	257,400	36	21.6%
北海道教育大学*	110	17.3%	17.3%	109,400	32,820	142,220	32	19.6%
北陸先端科学技術大学院大学*	110	0.9%	36.4%	280,300	84,090	364,390	40	30.5%
龍谷大学*	110	16.4%	24.5%	165,400	49,620	215,020	36	32.4%
旭川医科大学*	108	7.4%	35.2%	188,700	56,610	245,310	48	18.1%
東京海洋大学*	108	15.7%	19.4%	231,600	69,480	301,080	24	15.3%
独立行政法人宇宙航空研究開発機構*	107	3.7%	45.8%	406,000	121,800	527,800	48	27.0%
金沢医科大学*	106	29.2%	25.5%	156,800	47,040	203,840	38	22.6%
東京外国語大学*	105	37.1%	16.2%	239,100	71,730	310,830	35	41.7%
県立広島大学*	105	41.0%	21.9%	94,600	28,380	122,980	37	22.0%
神奈川大学*	104	12.5%	27.9%	160,200	48,060	208,260	36	21.7%
独立行政法人放射線医学総合研究所*	102	27.5%	43.1%	209,700	62,910	272,610	38	41.8%
学習院大学*	101	19.8%	29.7%	259,900	77,970	337,870	39	35.5%
杏林大学*	101	30.7%	34.7%	144,000	43,200	187,200	39	25.0%
東京電機大学*	99	10.1%	29.3%	119,500	35,850	155,350	31	17.9%
関西医科大学*	97	15.5%	21.6%	143,700	43,110	186,810	28	11.8%
芝浦工業大学*	96	13.5%	18.8%	151,200	45,360	196,560	35	26.3%
聖マリアンナ医科大学*	96	21.9%	30.2%	144,900	43,470	188,370	37	11.5%
北海道医療大学*	95	27.4%	29.5%	127,100	38,130	165,230	44	25.9%
愛知学院大学*	95	15.8%	36.8%	165,500	49,650	215,150	41	19.3%
東京薬科大学*	94	19.1%	29.8%	201,700	60,510	262,210	41	33.6%
金沢工業大学*	93	3.2%	17.2%	124,600	37,380	161,980	25	15.2%
地方独立行政法人東京都健康長寿医療センター(東京都健康長寿医療センター研究所)*	93	31.2%	29.0%	171,000	51,300	222,300	33	35.5%

(金額単位:千円)

機 関 名	新規+継続						備考	
	採択件数	女性比率	若手比率	配 分 額	間接経費	合計	新規件数	新規採択率
専修大学*	92	22.8%	25.0%	109,200	32,760	141,960	30	41.7%
鶴見大学*	92	31.5%	39.1%	102,500	30,750	133,250	35	23.0%
愛知県立大学*	91	48.4%	11.0%	109,600	32,880	142,480	32	29.6%
独立行政法人農業生物資源研究所*	91	16.5%	26.4%	226,200	67,860	294,060	24	21.2%
川崎医科大学*	90	7.8%	17.8%	137,200	41,160	178,360	33	27.3%
福島大学*	89	19.1%	31.5%	143,200	42,960	186,160	26	25.7%
東京藝術大学*	88	42.0%	51.1%	123,000	36,900	159,900	30	27.5%
愛知教育大学*	86	22.1%	23.3%	84,700	25,410	110,110	22	20.2%
東京農業大学*	86	15.1%	26.7%	229,600	68,880	298,480	27	19.0%
甲南大学*	86	22.1%	33.7%	138,300	41,490	179,790	37	43.5%
国立情報学研究所*	86	14.0%	39.5%	236,700	71,010	307,710	32	41.6%
独立行政法人国立成育医療研究センター*	86	33.7%	44.2%	136,200	40,860	177,060	35	36.5%
大阪教育大学*	83	34.9%	10.8%	130,100	39,030	169,130	24	38.1%
滋賀県立大学*	82	25.6%	25.6%	116,000	34,800	150,800	25	23.8%
摂南大学*	82	32.9%	25.6%	92,900	27,870	120,770	29	18.8%
生理学研究所*	82	15.9%	31.7%	334,100	100,230	434,330	34	37.8%
防衛医科大学校(医学教育部医学科進学課程及び専門課程、動物実験施設、共同利用研究施設、病院並びに防衛医学研究センター)*	82	13.4%	15.9%	130,100	39,030	169,130	26	26.3%
秋田県立大学*	81	11.1%	32.1%	146,700	44,010	190,710	25	16.0%
九州歯科大学*	81	21.0%	42.0%	121,900	36,570	158,470	26	43.3%
基礎生物学研究所*	81	3.7%	42.0%	473,900	142,170	616,070	26	27.1%
東京都市大学*	80	15.0%	17.5%	116,700	35,010	151,710	25	18.1%
国立遺伝学研究所*	80	15.0%	31.3%	466,700	140,010	606,710	22	24.2%
京都府立大学*	77	26.0%	27.3%	135,400	40,620	176,020	24	20.7%
日本女子大学*	76	48.7%	13.2%	130,400	39,120	169,520	20	23.8%
独立行政法人国立国際医療研究センター*	75	33.3%	37.3%	193,400	58,020	251,420	32	33.3%
千葉工業大学*	72	11.1%	38.9%	95,100	28,530	123,630	26	22.6%
室蘭工業大学*	71	4.2%	9.9%	103,000	30,900	133,900	23	16.3%
独立行政法人情報通信研究機構*	71	9.9%	43.7%	176,600	52,980	229,580	25	31.6%
東京工科大学*	70	28.6%	24.3%	80,000	24,000	104,000	35	22.2%
大阪工業大学*	70	11.4%	17.1%	97,300	29,190	126,490	28	20.3%
独立行政法人水産総合研究センター*	70	10.0%	35.7%	152,600	45,780	198,380	29	35.8%
南山大学*	69	18.8%	29.0%	95,600	28,680	124,280	24	32.9%
広島市立大学*	66	15.2%	19.7%	88,900	26,670	115,570	19	22.9%
滋賀大学*	65	35.4%	41.5%	70,800	21,240	92,040	21	30.9%
埼玉県立大学*	65	64.6%	21.5%	77,400	23,220	100,620	25	22.3%
中京大学*	65	15.4%	33.8%	89,800	26,940	116,740	25	34.7%
愛知医科大学*	65	15.4%	18.5%	85,900	25,770	111,670	19	15.2%
東北学院大学*	64	17.2%	34.4%	91,600	27,480	119,080	15	21.7%
核融合科学研究所*	64	0.0%	31.3%	153,500	46,050	199,550	18	20.0%
宮城大学*	63	47.6%	20.6%	73,100	21,930	95,030	29	35.8%
東京歯科大学*	63	11.1%	47.6%	74,500	22,350	96,850	23	9.3%
高知県立大学*	62	67.7%	33.9%	76,400	22,920	99,320	28	46.7%
明海大学*	62	27.4%	25.8%	92,300	27,690	119,990	23	19.8%
工学院大学*	62	8.1%	17.7%	105,900	31,770	137,670	18	20.7%
国立天文台*	62	6.5%	45.2%	292,200	87,660	379,860	19	24.4%
上越教育大学*	61	31.1%	24.6%	63,500	19,050	82,550	21	35.0%
日本歯科大学*	61	31.1%	29.5%	72,200	21,660	93,860	20	13.0%
福岡歯科大学*	61	18.0%	39.3%	80,000	24,000	104,000	20	12.0%
分子科学研究所*	61	0.0%	50.8%	214,500	64,350	278,850	24	35.8%
独立行政法人国立環境研究所*	61	14.8%	32.8%	185,800	55,740	241,540	25	27.8%
獨協医科大学*	59	15.3%	25.4%	78,000	23,400	101,400	16	9.5%
防衛大学校(総合教育学群、人文社会科学群、応用科学群、電気情報学群及びシステム工学群)*	59	6.8%	33.9%	70,500	21,150	91,650	18	24.0%
北見工業大学*	58	6.9%	29.3%	102,400	30,720	133,120	14	17.7%
広島国際大学*	58	34.5%	36.2%	61,800	18,540	80,340	25	22.5%
徳島文理大学*	58	17.2%	32.8%	81,300	24,390	105,690	26	23.0%
国立医薬品食品衛生研究所*	58	22.4%	44.8%	117,700	35,310	153,010	22	44.0%
神戸学院大学*	57	35.1%	35.1%	78,900	23,670	102,570	15	14.7%
国際医療福祉大学*	56	35.7%	25.0%	89,200	26,760	115,960	25	16.8%
大阪歯科大学*	56	21.4%	35.7%	67,400	20,220	87,620	26	15.3%
福岡教育大学*	55	21.8%	23.6%	52,200	15,660	67,860	20	27.0%
岡山県立大学*	55	45.5%	29.1%	68,700	20,610	89,310	19	24.1%
政策研究大学院大学	54	14.8%	18.5%	195,300	58,590	253,890	16	50.0%
北九州市立大学*	54	27.8%	31.5%	65,600	19,680	85,280	18	15.8%
国際基督教大学*	54	35.2%	14.8%	54,100	16,230	70,330	20	37.7%
筑波技術大学	53	24.5%	18.9%	76,100	22,830	98,930	19	45.2%
京都教育大学	53	28.3%	17.0%	63,100	18,930	82,030	19	59.4%
高知工科大学*	53	7.5%	32.1%	142,000	42,600	184,600	15	22.7%
玉川大学*	53	34.0%	30.2%	151,100	45,330	196,430	21	28.4%
公益財団法人がん研究会*	53	13.2%	32.1%	147,400	44,220	191,620	17	26.2%

(金額単位:千円)

機 関 名	新規+継続						備考	
	採択件数	女性比率	若手比率	配 分 額	間接経費	合計	新規件数	新規採択率
帯広畜産大学*	52	7.7%	34.6%	128,100	38,430	166,530	19	26.0%
武庫川女子大学*	52	59.6%	32.7%	61,200	18,360	79,560	18	21.2%
統計数理研究所	52	9.6%	30.8%	107,500	32,250	139,750	15	34.1%
独立行政法人国立長寿医療研究センター*	52	26.9%	36.5%	141,500	42,450	183,950	14	21.2%
日本福祉大学	51	39.2%	33.3%	74,500	22,350	96,850	15	34.1%
岩手県立大学*	50	28.0%	22.0%	61,300	18,390	79,690	22	37.3%
明治学院大学	50	40.0%	28.0%	54,000	16,200	70,200	19	51.4%
新潟医療福祉大学*	50	30.0%	40.0%	63,300	18,990	82,290	23	28.4%
兵庫教育大学*	49	22.4%	10.2%	51,800	15,540	67,340	13	13.7%
明星大学*	49	26.5%	20.4%	42,400	12,720	55,120	13	13.8%
沖縄科学技術大学院大学*	49	20.4%	53.1%	118,800	35,640	154,440	23	26.4%
目白大学*	47	48.9%	36.2%	42,800	12,840	55,640	22	25.3%
九州産業大学*	47	27.7%	27.7%	46,500	13,950	60,450	19	23.5%
鳴門教育大学	46	28.3%	15.2%	110,300	33,090	143,390	11	24.4%
成蹊大学*	46	28.3%	39.1%	83,200	24,960	108,160	20	33.9%
関東学院大学*	46	34.8%	26.1%	60,600	18,180	78,780	17	21.0%
神奈川工科大学*	46	17.4%	8.7%	50,200	15,060	65,260	14	16.1%
愛知工業大学*	46	4.3%	17.4%	60,900	18,270	79,170	19	24.7%
京都薬科大学	46	15.2%	37.0%	55,100	16,530	71,630	19	43.2%
崇城大学*	46	8.7%	32.6%	78,900	23,670	102,570	18	17.1%
国立教育政策研究所	46	23.9%	10.9%	106,400	31,920	138,320	16	51.6%
国立民族学博物館	46	37.0%	41.3%	126,800	38,040	164,840	19	38.8%
独立行政法人国立科学博物館	46	6.5%	28.3%	143,800	43,140	186,940	12	35.3%
椋山女学園大学*	45	37.8%	28.9%	48,600	14,580	63,180	12	23.1%
独立行政法人海上技術安全研究所*	45	6.7%	42.2%	110,100	33,030	143,130	23	31.5%
独立行政法人国立文化財機構奈良文化財研究所	45	17.8%	60.0%	120,500	36,150	156,650	16	38.1%
奈良教育大学	44	34.1%	25.0%	51,300	15,390	66,690	17	36.2%
富山県立大学*	44	4.5%	25.0%	67,000	20,100	87,100	15	22.4%
日本獣医生命科学大学*	44	11.4%	34.1%	72,200	21,660	93,860	15	25.0%
岡山理科大学*	44	4.5%	11.4%	62,100	18,630	80,730	14	14.9%
愛知県がんセンター(研究所)	44	15.9%	25.0%	100,500	30,150	130,650	17	41.5%
駒澤大学	43	30.2%	27.9%	39,100	11,730	50,830	13	29.5%
神奈川歯科大学*	43	20.9%	39.5%	56,300	16,890	73,190	13	15.1%
創価大学*	42	28.6%	14.3%	50,900	15,270	66,170	17	17.5%
宮城教育大学*	41	17.1%	19.5%	48,000	14,400	62,400	10	17.2%
松本歯科大学	41	12.2%	19.5%	86,500	25,950	112,450	11	27.5%
兵庫医療大学*	41	41.5%	26.8%	46,200	13,860	60,060	12	18.8%
帝京平成大学*	40	42.5%	35.0%	66,600	19,980	86,580	13	21.0%
佛光大学*	40	52.5%	10.0%	42,500	12,750	55,250	12	20.7%
聖隷クリストファー大学*	39	66.7%	23.1%	35,800	10,740	46,540	17	33.3%
国立障害者リハビリテーションセンター(研究所)	39	30.8%	48.7%	80,300	24,090	104,390	17	41.5%
福井県立大学*	38	5.3%	21.1%	47,500	14,250	61,750	14	19.7%
国士舘大学	38	23.7%	26.3%	55,000	16,500	71,500	10	34.5%
聖路加国際大学	38	92.1%	28.9%	60,800	18,240	79,040	10	50.0%
立正大学*	38	42.1%	44.7%	40,500	12,150	52,650	15	27.8%
京都女子大学	38	50.0%	13.2%	49,700	14,910	64,610	11	26.2%
独立行政法人農業環境技術研究所*	38	18.4%	36.8%	93,800	28,140	121,940	14	26.9%
独立行政法人医薬基盤研究所*	38	10.5%	36.8%	91,400	27,420	118,820	15	30.0%
小樽商科大学	37	10.8%	32.4%	48,800	14,640	63,440	16	38.1%
岐阜薬科大学	37	10.8%	35.1%	61,000	18,300	79,300	11	28.2%
福岡県立大学*	36	58.3%	27.8%	41,269	12,381	53,649	16	22.2%
日本工業大学*	36	2.8%	13.9%	46,100	13,830	59,930	11	20.8%
放送大学	36	13.9%	16.7%	64,600	19,380	83,980	10	37.0%
成城大学	36	8.3%	16.7%	62,400	18,720	81,120	11	37.9%
武蔵野大学*	36	47.2%	36.1%	47,500	14,250	61,750	19	33.3%
東北薬科大学*	35	14.3%	34.3%	61,600	18,480	80,080	13	17.6%
大東文化大学*	35	28.6%	11.4%	47,800	14,340	62,140	15	27.3%
大阪産業大学*	35	22.9%	31.4%	55,600	16,680	72,280	13	19.4%
大学共同利用機関法人人間文化研究機構 国立国語研究所	35	37.1%	25.7%	76,800	23,040	99,840	13	65.0%
独立行政法人日本スポーツ振興センター 国立スポーツ科学センター	35	20.0%	77.1%	43,400	13,020	56,420	13	48.1%
星薬科大学*	34	17.6%	41.2%	44,700	13,410	58,110	17	27.0%
麻布大学*	34	17.6%	11.8%	59,700	17,910	77,610	6	6.7%
公益財団法人高輝度光科学研究センター*	34	5.9%	26.5%	96,100	28,830	124,930	14	26.4%
株式会社国際電気通信基礎技術研究所	34	17.6%	73.5%	101,700	30,510	132,210	17	38.6%
熊本県立大学*	33	15.2%	30.3%	40,800	12,240	53,040	15	20.0%
大妻女子大学	33	39.4%	6.1%	56,500	16,950	73,450	12	30.8%
京都橘大学	33	54.5%	27.3%	43,300	12,990	56,290	10	26.3%
同志社女子大学	33	51.5%	24.2%	41,800	12,540	54,340	11	33.3%
関西外国語大学*	33	36.4%	27.3%	36,500	10,950	47,450	14	22.6%
神戸薬科大学	33	27.3%	27.3%	70,000	21,000	91,000	13	29.5%

(金額単位:千円)

機 関 名	新規+継続						備考	
	採択件数	女性比率	若手比率	配 分 額	間接経費	合計	新規件数	新規採択率
公立ほこだて未来大学	32	18.8%	31.3%	57,400	17,220	74,620	11	27.5%
桜美林大学	32	34.4%	15.6%	40,300	12,090	52,390	11	26.8%
朝日大学*	32	21.9%	21.9%	43,000	12,900	55,900	14	14.9%
大阪電気通信大学	32	9.4%	6.3%	49,400	14,820	64,220	8	19.0%
広島修道大学	32	21.9%	37.5%	38,000	11,400	49,400	10	30.3%
福岡工業大学*	32	15.6%	34.4%	38,200	11,460	49,660	13	19.4%
国立極地研究所	32	9.4%	40.6%	108,400	32,520	140,920	9	20.5%
千葉県がんセンター(研究所)	32	21.9%	28.1%	57,300	17,190	74,490	15	55.6%
総合研究大学院大学	31	29.0%	35.5%	151,300	45,390	196,690	10	33.3%
鹿屋体育大学	31	9.7%	19.4%	46,100	13,830	59,930	15	31.3%
神戸市外国語大学	31	38.7%	29.0%	36,300	10,890	47,190	10	43.5%
聖徳大学	31	67.7%	29.0%	29,400	8,820	38,220	14	31.8%
昭和女子大学	31	67.7%	16.1%	30,700	9,210	39,910	8	20.0%
独立行政法人日本貿易振興機構アジア経済研究所	31	29.0%	25.8%	49,500	14,850	64,350	11	68.8%
大学共同利用機関法人自然科学研究機構(岡崎共通研究施設)	31	9.7%	35.5%	218,800	65,640	284,440	9	31.0%
高崎健康福祉大学*	30	40.0%	33.3%	33,700	10,110	43,810	11	18.6%
神戸女子大学	30	56.7%	3.3%	31,000	9,300	40,300	8	25.0%
総合地球環境学研究所*	30	13.3%	40.0%	58,500	17,550	76,050	15	27.3%
科学警察研究所	30	26.7%	46.7%	29,400	8,820	38,220	10	41.7%
島根県立大学	29	44.8%	34.5%	35,900	10,770	46,670	10	27.0%
酪農学園大学*	29	10.3%	20.7%	37,000	11,100	48,100	11	17.2%
立命館アジア太平洋大学	29	31.0%	13.8%	42,300	12,690	54,990	10	29.4%
石川工業高等専門学校	29	3.4%	20.7%	28,500	8,550	37,050	6	14.0%
国立保健医療科学院	29	37.9%	20.7%	50,900	15,270	66,170	9	34.6%
札幌市立大学	28	67.9%	17.9%	48,700	14,610	63,310	13	33.3%
長崎県立大学*	28	28.6%	35.7%	25,400	7,620	33,020	10	14.1%
東京福祉大学	28	57.1%	28.6%	29,900	8,970	38,870	13	31.7%
東京女子大学	28	46.4%	35.7%	43,200	12,960	56,160	10	50.0%
武蔵大学	28	42.9%	39.3%	32,700	9,810	42,510	9	28.1%
金城学院大学	28	50.0%	35.7%	33,900	10,170	44,070	11	28.2%
長浜バイオ大学	28	10.7%	25.0%	79,100	23,730	102,830	5	16.1%
追手門学院大学*	28	42.9%	25.0%	29,214	8,764	37,978	11	19.6%
甲南女子大学	28	64.3%	28.6%	27,100	8,130	35,230	12	34.3%
茨城県立医療大学*	27	29.6%	25.9%	31,600	9,480	41,080	10	11.9%
北海学園大学	27	3.7%	22.2%	30,800	9,240	40,040	8	32.0%
東京国際大学	27	44.4%	18.5%	37,700	11,310	49,010	8	28.6%
津田塾大学	27	66.7%	33.3%	31,400	9,420	40,820	11	55.0%
豊田工業大学*	27	0.0%	18.5%	44,900	13,470	58,370	12	20.7%
富山高等専門学校*	27	22.2%	40.7%	45,000	13,500	58,500	11	19.0%
国文学研究資料館	27	40.7%	14.8%	56,500	16,950	73,450	11	64.7%
独立行政法人国立文化財機構東京文化財研究所	27	40.7%	55.6%	49,000	14,700	63,700	13	50.0%
愛知県心身障害者コロニー発達障害研究所	27	29.6%	11.1%	40,800	12,240	53,040	8	34.8%
石川県立看護大学	26	80.8%	15.4%	29,100	8,730	37,830	10	37.0%
東京経済大学	26	30.8%	50.0%	23,900	7,170	31,070	10	50.0%
鈴鹿医療科学大学*	26	15.4%	15.4%	36,500	10,950	47,450	8	13.1%
流通科学大学	26	26.9%	26.9%	27,400	8,220	35,620	7	28.0%
天理大学	26	38.5%	15.4%	28,900	8,670	37,570	9	39.1%
広島工業大学	26	3.8%	11.5%	32,300	9,690	41,990	10	21.3%
福山大学*	26	34.6%	30.8%	24,500	7,350	31,850	8	7.4%
西南学院大学	26	34.6%	42.3%	21,000	6,300	27,300	6	18.8%
奈良工業高等専門学校	26	19.2%	34.6%	27,300	8,190	35,490	7	16.3%
地方独立行政法人大阪市立工業研究所	26	19.2%	19.2%	35,400	10,620	46,020	5	26.3%
長野県看護大学	25	88.0%	32.0%	28,900	8,670	37,570	8	40.0%
城西大学*	25	32.0%	20.0%	27,900	8,370	36,270	8	11.3%
常葉大学	25	16.0%	20.0%	28,600	8,580	37,180	11	27.5%
名古屋学院大学	25	28.0%	48.0%	29,500	8,850	38,350	10	37.0%
関西福祉科学大学	25	60.0%	20.0%	24,000	7,200	31,200	7	17.9%
川崎医療福祉大学	25	44.0%	16.0%	24,700	7,410	32,110	5	17.2%
九州保健福祉大学*	25	32.0%	20.0%	21,600	6,480	28,080	9	13.6%
地方独立行政法人宮城県立病院機構宮城県立がんセンター(研究所)	25	16.0%	24.0%	38,500	11,550	50,050	7	24.1%
気象庁気象研究所	25	0.0%	40.0%	116,800	35,040	151,840	10	32.3%
独立行政法人国立健康・栄養研究所	25	48.0%	32.0%	42,200	12,660	54,860	8	53.3%
大阪府立公衆衛生研究所	25	36.0%	44.0%	40,046	12,014	52,060	6	19.4%
高崎経済大学	24	20.8%	33.3%	25,600	7,680	33,280	8	33.3%
群馬県立県民健康科学大学	24	79.2%	8.3%	24,500	7,350	31,850	6	40.0%
福岡女子大学	24	29.2%	33.3%	28,100	8,430	36,530	9	23.1%
文教大学	24	37.5%	12.5%	34,600	10,380	44,980	5	17.2%
麗澤大学	24	37.5%	41.7%	24,700	7,410	32,110	7	35.0%
東京医療保健大学	24	66.7%	33.3%	32,500	9,750	42,250	9	27.3%
岐阜聖徳学園大学	24	41.7%	20.8%	22,400	6,720	29,120	4	23.5%
京都外国語大学	24	50.0%	20.8%	38,900	11,670	50,570	7	29.2%

(金額単位:千円)

機 関 名	新規+継続						備考	
	採択件数	女性比率	若手比率	配 分 額	間接経費	合計	新規件数	新規採択率
吉備国際大学*	24	20.8%	33.3%	31,000	9,300	40,300	13	19.7%
豊田工業高等専門学校*	24	4.2%	37.5%	28,400	8,520	36,920	10	18.2%
独立行政法人国立病院機構(東京医療センター臨床研究センター)	24	12.5%	29.2%	37,800	11,340	49,140	8	38.1%
千葉県立保健医療大学	23	87.0%	21.7%	20,900	6,270	27,170	5	22.7%
神奈川県立保健福祉大学	23	82.6%	39.1%	21,200	6,360	27,560	10	31.3%
新潟県立大学	23	52.2%	21.7%	26,800	8,040	34,840	7	28.0%
石川県立大学	23	4.3%	34.8%	30,400	9,120	39,520	6	15.4%
東北工業大学	23	13.0%	30.4%	25,300	7,590	32,890	8	28.6%
大谷大学	23	17.4%	34.8%	28,000	8,400	36,400	8	26.7%
京都学園大学	23	34.8%	21.7%	28,200	8,460	36,660	6	28.6%
大阪経済大学	23	21.7%	43.5%	21,228	6,368	27,597	9	37.5%
帝塚山大学	23	39.1%	34.8%	29,800	8,940	38,740	7	20.6%
仙台高等専門学校*	23	21.7%	43.5%	22,200	6,660	28,860	7	10.9%
神戸市立工業高等専門学校*	23	13.0%	52.2%	25,100	7,530	32,630	9	12.2%
宇部工業高等専門学校	23	13.0%	52.2%	33,700	10,110	43,810	7	18.4%
青森県立保健大学	22	45.5%	22.7%	19,500	5,850	25,350	8	23.5%
山梨県立大学	22	63.6%	18.2%	25,700	7,710	33,410	6	28.6%
神戸市看護大学	22	81.8%	27.3%	23,300	6,990	30,290	8	44.4%
國學院大學	22	22.7%	45.5%	31,600	9,480	41,080	9	32.1%
昭和薬科大学	22	36.4%	18.2%	41,800	12,540	54,340	7	26.9%
日本赤十字看護大学	22	100.0%	18.2%	34,500	10,350	44,850	9	52.9%
帝京科学大学	22	54.5%	4.5%	30,500	9,150	39,650	10	24.4%
愛知大学	22	13.6%	13.6%	26,800	8,040	34,840	7	17.1%
大阪大谷大学	22	45.5%	27.3%	23,800	7,140	30,940	13	31.7%
桃山学院大学	22	40.9%	31.8%	21,400	6,420	27,820	4	20.0%
独立行政法人国立文化財機構東京国立博物館	22	27.3%	36.4%	56,300	16,890	73,190	9	47.4%
公益財団法人先端医療振興財団	22	27.3%	50.0%	91,300	27,390	118,690	11	31.4%
十文字学園女子大学	21	71.4%	19.0%	21,500	6,450	27,950	7	25.0%
明治薬科大学	21	9.5%	23.8%	24,600	7,380	31,980	5	13.5%
畿央大学	21	38.1%	38.1%	21,400	6,420	27,820	5	17.9%
中村学園大学*	21	52.4%	28.6%	27,200	8,160	35,360	10	12.0%
岐阜工業高等専門学校	21	4.8%	23.8%	23,200	6,960	30,160	9	20.5%
国立歴史民俗博物館	21	14.3%	14.3%	53,000	15,900	68,900	6	54.5%
独立行政法人労働安全衛生総合研究所	21	4.8%	33.3%	25,300	7,590	32,890	7	26.9%
山口県立大学	20	60.0%	15.0%	18,200	5,460	23,660	3	6.1%
北星学園大学	20	10.0%	25.0%	20,500	6,150	26,650	4	19.0%
北海道科学大学*	20	30.0%	20.0%	21,200	6,360	27,560	12	20.0%
城西国際大学	20	50.0%	20.0%	21,100	6,330	27,430	9	22.5%
拓殖大学	20	30.0%	15.0%	23,500	7,050	30,550	8	17.8%
新潟薬科大学	20	10.0%	25.0%	33,800	10,140	43,940	5	14.7%
姫路獨協大学*	20	25.0%	35.0%	27,400	8,220	35,620	11	14.9%
熊本学園大学	20	35.0%	20.0%	26,700	8,010	34,710	9	32.1%
会津大学	19	21.1%	47.4%	22,800	6,840	29,640	6	15.0%
大正大学	19	21.1%	15.8%	31,300	9,390	40,690	7	26.9%
京都ノートルダム女子大学	19	63.2%	0.0%	16,400	4,920	21,320	5	21.7%
熊本保健科学大学	19	31.6%	21.1%	19,700	5,910	25,610	8	18.2%
東京工業高等専門学校	19	10.5%	21.1%	18,800	5,640	24,440	3	11.5%
地方独立行政法人北海道立総合研究機構	19	0.0%	21.1%	23,400	7,020	30,420	6	18.2%
独立行政法人土木研究所	19	10.5%	73.7%	27,600	8,280	35,880	4	15.4%
駿河台大学	18	44.4%	22.2%	15,600	4,680	20,280	10	20.4%
淑徳大学	18	77.8%	33.3%	17,900	5,370	23,270	8	34.8%
共立女子大学	18	66.7%	22.2%	15,600	4,680	20,280	4	21.1%
日本体育大学	18	11.1%	22.2%	28,800	8,640	37,440	6	23.1%
奈良大学	18	22.2%	11.1%	25,700	7,710	33,410	7	41.2%
四国大学	18	72.2%	11.1%	14,700	4,410	19,110	8	17.0%
松山大学	18	11.1%	44.4%	25,800	7,740	33,540	8	26.7%
長崎国際大学	18	5.6%	22.2%	21,100	6,330	27,430	5	12.5%
松江工業高等専門学校	18	22.2%	27.8%	16,400	4,920	21,320	5	11.6%
香川高等専門学校*	18	5.6%	38.9%	21,300	6,390	27,690	4	5.1%
地方独立行政法人東京都立産業技術研究センター	18	27.8%	77.8%	24,300	7,290	31,590	7	20.6%
静岡県立静岡がんセンター(研究所)	18	11.1%	50.0%	32,600	9,780	42,380	8	61.5%
地方独立行政法人大阪府立病院機構大阪府立成人病センター(研究所)	18	11.1%	22.2%	38,700	11,610	50,310	6	31.6%
新潟県立看護大学	17	82.4%	23.5%	13,600	4,080	17,680	6	30.0%
三重県立看護大学	17	64.7%	35.3%	18,000	5,400	23,400	8	25.0%
下関市立大学	17	17.6%	23.5%	11,800	3,540	15,340	6	20.0%
名桜大学*	17	41.2%	29.4%	27,200	8,160	35,360	6	12.0%
宮城学院女子大学	17	35.3%	17.6%	15,400	4,620	20,020	7	35.0%
常磐大学	17	29.4%	58.8%	17,000	5,100	22,100	8	50.0%
日本社会事業大学	17	58.8%	17.6%	28,500	8,550	37,050	3	37.5%
京都光華女子大学	17	52.9%	0.0%	16,800	5,040	21,840	6	31.6%
大阪薬科大学	17	11.8%	11.8%	19,700	5,910	25,610	7	16.7%
阪南大学	17	52.9%	35.3%	17,500	5,250	22,750	10	35.7%

(金額単位:千円)

機 関 名	新規+継続						備考	
	採択件数	女性比率	若手比率	配 分 額	間接経費	合計	新規件数	新規採択率
就実大学*	17	17.6%	41.2%	18,900	5,670	24,570	10	12.2%
津山工業高等専門学校	17	5.9%	41.2%	18,800	5,640	24,440	9	20.0%
一般財団法人電力中央研究所	17	11.8%	47.1%	29,400	8,820	38,220	4	16.0%
前橋工科大学	16	6.3%	6.3%	20,500	6,150	26,650	6	15.4%
香川県立保健医療大学	16	75.0%	0.0%	16,400	4,920	21,320	3	13.0%
大分県立看護科学大学	16	75.0%	12.5%	28,500	8,550	37,050	6	14.6%
獨協大学	16	31.3%	37.5%	18,900	5,670	24,570	7	31.8%
埼玉工業大学	16	18.8%	25.0%	23,100	6,930	30,030	4	12.1%
相模女子大学	16	56.3%	25.0%	15,600	4,680	20,280	2	11.1%
大阪樟蔭女子大学	16	75.0%	18.8%	16,500	4,950	21,450	1	20.0%
四天王寺大学	16	56.3%	18.8%	13,669	4,101	17,770	5	27.8%
関西国際大学	16	37.5%	31.3%	19,100	5,730	24,830	4	17.4%
天理医療大学	16	75.0%	31.3%	17,700	5,310	23,010	4	28.6%
日本赤十字広島看護大学	16	81.3%	6.3%	22,600	6,780	29,380	4	30.8%
長野工業高等専門学校	16	6.3%	25.0%	17,500	5,250	22,750	7	18.9%
明石工業高等専門学校	16	12.5%	68.8%	12,700	3,810	16,510	4	16.7%
公益財団法人微生物化学研究会	16	12.5%	43.8%	44,100	13,230	57,330	8	26.7%
独立行政法人国立特別支援教育総合研究所	16	43.8%	25.0%	23,700	7,110	30,810	3	20.0%
地方独立行政法人大阪府立病院機構大阪府立母子保健総合医療センター(研究所)	16	43.8%	37.5%	21,900	6,570	28,470	8	50.0%
奈良県立橿原考古学研究所	16	0.0%	25.0%	35,000	10,500	45,500	6	37.5%
京都市立芸術大学	15	33.3%	6.7%	27,100	8,130	35,230	4	30.8%
札幌学院大学	15	13.3%	26.7%	23,500	7,050	30,550	4	25.0%
東北福祉大学	15	20.0%	53.3%	16,500	4,950	21,450	4	20.0%
東北文化学園大学*	15	26.7%	6.7%	15,100	4,530	19,630	5	8.5%
文京学院大学	15	66.7%	26.7%	14,400	4,320	18,720	6	18.8%
千葉商科大学	15	26.7%	33.3%	14,300	4,290	18,590	5	31.3%
聖心女子大学	15	40.0%	20.0%	22,200	6,660	28,860	6	54.5%
多摩美術大学	15	33.3%	13.3%	27,900	8,370	36,270	6	46.2%
東京工芸大学	15	6.7%	0.0%	20,800	6,240	27,040	1	3.2%
福井工業大学	15	0.0%	13.3%	17,000	5,100	22,100	2	5.9%
愛知淑徳大学	15	60.0%	20.0%	16,200	4,860	21,060	2	13.3%
明治国際医療大学*	15	33.3%	33.3%	18,000	5,400	23,400	5	8.1%
京都造形芸術大学	15	73.3%	13.3%	10,800	3,240	14,040	5	26.3%
梅花女子大学	15	80.0%	26.7%	15,600	4,680	20,280	4	25.0%
大阪国際大学	15	26.7%	33.3%	24,800	7,440	32,240	6	33.3%
森ノ宮医療大学	15	46.7%	40.0%	14,800	4,440	19,240	6	16.2%
ノートルダム清心女子大学	15	40.0%	26.7%	19,400	5,820	25,220	3	25.0%
西九州大学	15	53.3%	40.0%	17,100	5,130	22,230	7	23.3%
阿南工業高等専門学校	15	6.7%	20.0%	15,100	4,530	19,630	5	10.6%
熊本高等専門学校*	15	0.0%	53.3%	13,500	4,050	17,550	6	10.2%
国際日本文化研究センター	15	20.0%	26.7%	30,400	9,120	39,520	8	66.7%
公益財団法人サントリー生命科学財団	15	33.3%	33.3%	23,500	7,050	30,550	7	46.7%
公益財団法人岩手生物工学研究センター	15	6.7%	60.0%	53,700	16,110	69,810	9	47.4%
独立行政法人国立病院機構(京都医療センター臨床研究センター)	15	20.0%	53.3%	17,300	5,190	22,490	5	29.4%
株式会社豊田中央研究所	15	6.7%	40.0%	31,700	9,510	41,210	5	35.7%
山形県立保健医療大学	14	64.3%	7.1%	15,400	4,620	20,020	6	17.1%
岐阜県立看護大学	14	92.9%	7.1%	10,600	3,180	13,780	5	50.0%
愛媛県立医療技術大学	14	92.9%	21.4%	12,800	3,840	16,640	4	30.8%
奥羽大学*	14	14.3%	50.0%	20,500	6,150	26,650	6	11.8%
実践女子大学	14	21.4%	7.1%	15,000	4,500	19,500	4	22.2%
和光大学	14	35.7%	21.4%	16,200	4,860	21,060	2	18.2%
東京有明医療大学	14	35.7%	28.6%	10,700	3,210	13,910	2	14.3%
国際大学	14	7.1%	35.7%	17,100	5,130	22,230	3	33.3%
星城大学	14	14.3%	42.9%	14,900	4,470	19,370	3	9.4%
藍野大学	14	35.7%	21.4%	14,500	4,350	18,850	8	25.0%
広島経済大学	14	35.7%	57.1%	12,600	3,780	16,380	6	31.6%
山口東京理科大学	14	0.0%	14.3%	15,300	4,590	19,890	3	14.3%
沖縄国際大学	14	28.6%	35.7%	24,200	7,260	31,460	6	26.1%
木更津工業高等専門学校	14	7.1%	42.9%	16,800	5,040	21,840	7	20.0%
長岡工業高等専門学校	14	7.1%	50.0%	18,600	5,580	24,180	4	12.9%
独立行政法人建築研究所	14	7.1%	28.6%	62,900	18,870	81,770	6	46.2%
大学共同利用機関法人情報・システム研究機構(新領域融合研究センター及びライフサイエンス統合データベースセンター)	14	21.4%	50.0%	31,200	9,360	40,560	8	28.6%
日本電信電話株式会社NTT物性科学基礎研究所	14	0.0%	21.4%	77,700	23,310	101,010	6	30.0%
名寄市立大学	13	30.8%	46.2%	13,300	3,990	17,290	5	35.7%
福山市立大学	13	46.2%	23.1%	17,400	5,220	22,620	2	15.4%
いわき明星大学	13	38.5%	15.4%	12,900	3,870	16,770	3	7.5%
千葉科学大学	13	7.7%	46.2%	14,600	4,380	18,980	5	11.4%
大同大学	13	7.7%	15.4%	18,600	5,580	24,180	8	34.8%
大阪学院大学	13	15.4%	7.7%	16,600	4,980	21,580	4	28.6%
大手前大学	13	30.8%	15.4%	15,100	4,530	19,630	8	53.3%

(金額単位:千円)

機 関 名	新規+継続						備考	
	採択件数	女性比率	若手比率	配 分 額	間接経費	合計	新規件数	新規採択率
神戸松蔭女子学院大学	13	53.8%	0.0%	19,200	5,760	24,960	7	38.9%
神戸芸術工科大学	13	23.1%	15.4%	24,300	7,290	31,590	2	9.5%
聖マリア学院大学	13	92.3%	38.5%	9,400	2,820	12,220	5	19.2%
釧路工業高等専門学校	13	7.7%	23.1%	13,400	4,020	17,420	2	8.7%
徳山工業高等専門学校	13	15.4%	53.8%	15,100	4,530	19,630	7	29.2%
大分工業高等専門学校	13	7.7%	7.7%	17,600	5,280	22,880	4	16.0%
公益財団法人実験動物中央研究所	13	23.1%	46.2%	44,900	13,470	58,370	3	18.8%
北海道開拓記念館	13	15.4%	38.5%	14,700	4,410	19,110	3	42.9%
公益財団法人神奈川科学技術アカデミー	13	15.4%	76.9%	35,900	10,770	46,670	6	27.3%
大阪市立自然史博物館	13	7.7%	23.1%	21,000	6,300	27,300	5	38.5%
独立行政法人水産大学校	13	0.0%	53.8%	14,800	4,440	19,240	6	12.8%
鳥取環境大学	12	25.0%	16.7%	11,400	3,420	14,820	5	31.3%
尚絅学院大学	12	25.0%	33.3%	17,200	5,160	22,360	5	31.3%
和洋女子大学	12	50.0%	8.3%	14,700	4,410	19,110	6	21.4%
白百合女子大学	12	50.0%	16.7%	14,600	4,380	18,980	4	23.5%
新潟青陵大学	12	66.7%	25.0%	8,200	2,460	10,660	4	25.0%
仁愛大学	12	50.0%	8.3%	16,000	4,800	20,800	3	20.0%
静岡理工科大学	12	25.0%	33.3%	16,000	4,800	20,800	5	16.1%
名古屋外国語大学	12	41.7%	25.0%	19,500	5,850	25,350	6	46.2%
関西医療大学	12	50.0%	25.0%	18,800	5,640	24,440	5	33.3%
神戸女学院大学	12	41.7%	25.0%	9,300	2,790	12,090	2	11.1%
九州共立大学	12	16.7%	33.3%	12,100	3,630	15,730	5	10.2%
別府大学	12	25.0%	25.0%	11,900	3,570	15,470	4	18.2%
八戸工業高等専門学校	12	0.0%	16.7%	12,700	3,810	16,510	2	7.1%
茨城工業高等専門学校	12	0.0%	33.3%	13,500	4,050	17,550	5	11.4%
福井工業高等専門学校	12	0.0%	41.7%	14,000	4,200	18,200	4	10.0%
和歌山工業高等専門学校	12	0.0%	41.7%	12,800	3,840	16,640	7	21.2%
呉工業高等専門学校	12	8.3%	41.7%	12,800	3,840	16,640	3	9.1%
沖縄工業高等専門学校	12	33.3%	41.7%	11,900	3,570	15,470	4	8.5%
公益財団法人田附興風会	12	16.7%	0.0%	12,300	3,690	15,990	1	6.3%
独立行政法人経済産業研究所	12	16.7%	33.3%	13,700	4,110	17,810	7	50.0%
滋賀県立琵琶湖博物館	12	25.0%	25.0%	16,200	4,860	21,060	4	26.7%
都留文科大学	11	45.5%	9.1%	10,600	3,180	13,780	3	25.0%
沖縄県立看護大学	11	81.8%	27.3%	13,900	4,170	18,070	4	40.0%
弘前学院大学	11	45.5%	18.2%	11,600	3,480	15,080	6	27.3%
茨城キリスト教大学	11	63.6%	36.4%	9,600	2,880	12,480	5	33.3%
群馬パース大学	11	72.7%	36.4%	10,100	3,030	13,130	4	18.2%
神田外語大学	11	54.5%	18.2%	12,600	3,780	16,380	2	18.2%
東京情報大学	11	9.1%	9.1%	11,000	3,300	14,300	2	10.5%
二松學舎大学	11	27.3%	45.5%	12,600	3,780	16,380	4	40.0%
文化学園大学	11	72.7%	0.0%	11,900	3,570	15,470	7	36.8%
武蔵野美術大学	11	36.4%	18.2%	16,100	4,830	20,930	2	16.7%
湘南工科大学	11	0.0%	9.1%	18,000	5,400	23,400	3	14.3%
桐蔭横浜大学	11	27.3%	18.2%	27,500	8,250	35,750	6	20.7%
岐阜女子大学	11	27.3%	18.2%	13,700	4,110	17,810	2	8.0%
中部学院大学	11	36.4%	9.1%	11,900	3,570	15,470	5	33.3%
京都文教大学	11	36.4%	36.4%	10,600	3,180	13,780	4	40.0%
大阪経済法科大学	11	72.7%	27.3%	12,100	3,630	15,730	6	26.1%
秋田工業高等専門学校	11	9.1%	9.1%	12,700	3,810	16,510	4	14.8%
小山工業高等専門学校	11	9.1%	27.3%	9,100	2,730	11,830	3	8.3%
鈴鹿工業高等専門学校	11	9.1%	27.3%	10,500	3,150	13,650	2	6.1%
久留米工業高等専門学校	11	9.1%	18.2%	11,900	3,570	15,470	4	9.3%
公益財団法人名古屋産業科学研究所	11	0.0%	0.0%	16,300	4,890	21,190	3	33.3%
独立行政法人防災科学技術研究所	11	9.1%	45.5%	14,100	4,230	18,330	4	28.6%
一般財団法人総合科学研究機構(総合科学研究センター(総合科学研究室)及び東海事業センター(利用研究促進部))	11	9.1%	63.6%	15,200	4,560	19,760	2	14.3%
国立社会保障・人口問題研究所	11	45.5%	27.3%	18,000	5,400	23,400	4	36.4%
独立行政法人港湾空港技術研究所	11	0.0%	54.5%	20,000	6,000	26,000	3	23.1%
神奈川県立生命の星・地球博物館	11	36.4%	36.4%	11,200	3,360	14,560	3	25.0%
公益財団法人元興寺文化財研究所	11	45.5%	9.1%	19,300	5,790	25,090	3	23.1%
公益財団法人放射線影響研究所	11	18.2%	9.1%	42,100	12,630	54,730	1	20.0%
北九州市立自然史・歴史博物館	11	27.3%	54.5%	9,223	2,767	11,990	4	44.4%
北海道情報大学	10	30.0%	20.0%	8,900	2,670	11,570	1	7.1%
流通経済大学	10	30.0%	50.0%	8,600	2,580	11,180	5	35.7%
聖学院大学	10	40.0%	30.0%	14,700	4,410	19,110	2	12.5%
江戸川大学	10	20.0%	20.0%	10,300	3,090	13,390	2	8.7%
高千穂大学	10	30.0%	30.0%	11,500	3,450	14,950	4	40.0%
東京家政大学	10	50.0%	10.0%	10,800	3,240	14,040	5	31.3%
日本女子体育大学	10	50.0%	40.0%	11,300	3,390	14,690	5	41.7%
名古屋商科大学	10	20.0%	50.0%	14,800	4,440	19,240	4	14.3%
びわこ成蹊スポーツ大学	10	20.0%	40.0%	8,900	2,670	11,570	6	33.3%
大阪体育大学	10	10.0%	50.0%	16,000	4,800	20,800	6	33.3%
相愛大学	10	40.0%	40.0%	11,200	3,360	14,560	3	18.8%
長崎総合科学大学	10	10.0%	10.0%	9,700	2,910	12,610	5	13.9%
苫小牧工業高等専門学校	10	10.0%	40.0%	9,900	2,970	12,870	5	23.8%

(金額単位:千円)

機 関 名	新規+継続						備考	
	採択件数	女性比率	若手比率	配 分 額	間接経費	合計	新規件数	新規採択率
鶴岡工業高等専門学校	10	0.0%	40.0%	13,600	4,080	17,680	5	14.7%
東京都立産業技術高等専門学校	10	20.0%	20.0%	12,100	3,630	15,730	4	10.3%
大島商船高等専門学校	10	30.0%	30.0%	10,900	3,270	14,170	6	23.1%
高知工業高等専門学校	10	20.0%	10.0%	11,700	3,510	15,210	2	5.9%
佐世保工業高等専門学校	10	0.0%	20.0%	10,800	3,240	14,040	3	12.5%
群馬県衛生環境研究所	10	10.0%	20.0%	14,900	4,470	19,370	5	62.5%
埼玉県環境科学国際センター	10	10.0%	20.0%	17,600	5,280	22,880	4	25.0%
独立行政法人大学入試センター	10	20.0%	40.0%	18,500	5,550	24,050	3	50.0%
独立行政法人高齢・障害・求職者雇用支援機構職業能力開発総合大学校(能力開発院、基盤整備センター)	10	10.0%	10.0%	16,600	4,980	21,580	6	27.3%
国際教養大学	9	22.2%	22.2%	7,200	2,160	9,360	3	25.0%
金沢美術工芸大学	9	33.3%	11.1%	19,400	5,820	25,220	2	22.2%
静岡文化芸術大学	9	33.3%	11.1%	10,997	3,299	14,296	4	57.1%
北翔大学	9	44.4%	44.4%	9,500	2,850	12,350	3	15.0%
石巻専修大学	9	0.0%	22.2%	10,600	3,180	13,780	1	5.9%
日本薬科大学	9	11.1%	0.0%	10,400	3,120	13,520	1	5.0%
清泉女子大学	9	55.6%	33.3%	7,000	2,100	9,100	1	20.0%
学習院女子大学	9	44.4%	11.1%	12,509	3,753	16,262	3	60.0%
横浜薬科大学	9	22.2%	33.3%	17,200	5,160	22,360	5	17.2%
岐阜医療科学大学	9	33.3%	22.2%	7,600	2,280	9,880	1	11.1%
東海学園大学	9	33.3%	22.2%	15,600	4,680	20,280	4	16.7%
皇學館大学	9	0.0%	22.2%	10,200	3,060	13,260	4	19.0%
大阪人間科学大学	9	44.4%	44.4%	8,100	2,430	10,530	3	20.0%
兵庫大学	9	44.4%	33.3%	9,900	2,970	12,870	6	33.3%
関西福祉大学	9	88.9%	44.4%	9,400	2,820	12,220	5	22.7%
神戸常盤大学	9	55.6%	22.2%	14,500	4,350	18,850	6	30.0%
広島女学院大学	9	66.7%	11.1%	10,200	3,060	13,260	3	21.4%
安田女子大学	9	11.1%	44.4%	10,600	3,180	13,780	3	11.5%
福山平成大学	9	55.6%	33.3%	6,100	1,830	7,930	1	4.5%
九州女子大学	9	55.6%	0.0%	10,000	3,000	13,000	4	9.5%
西南女学院大学	9	55.6%	33.3%	7,600	2,280	9,880	2	8.0%
静岡県立大学短期大学部	9	55.6%	22.2%	5,800	1,740	7,540	2	12.5%
福岡医療短期大学	9	44.4%	11.1%	7,100	2,130	9,230	3	25.0%
福島工業高等専門学校	9	22.2%	55.6%	8,400	2,520	10,920	4	19.0%
群馬工業高等専門学校*	9	11.1%	44.4%	7,400	2,220	9,620	6	10.9%
沼津工業高等専門学校	9	0.0%	44.4%	6,700	2,010	8,710	3	10.0%
米子工業高等専門学校	9	11.1%	55.6%	15,800	4,740	20,540	6	13.6%
北九州工業高等専門学校*	9	0.0%	11.1%	10,600	3,180	13,780	4	8.0%
国土技術政策総合研究所	9	0.0%	55.6%	20,200	6,060	26,260	4	40.0%
公益財団法人かずさDNA研究所	9	0.0%	11.1%	35,700	10,710	46,410	3	25.0%
地方独立行政法人神奈川県立病院機構神奈川県立がんセンター(臨床研究所)	9	11.1%	33.3%	13,200	3,960	17,160	4	40.0%
一般財団法人ファインセラミックスセンター	9	33.3%	11.1%	21,000	6,300	27,300	6	28.6%
大阪市立環境科学研究所	9	22.2%	55.6%	11,000	3,300	14,300	3	30.0%
公益財団法人大阪市博物館協会(大阪文化財研究所、大阪歴史博物館、大阪市立美術館、大阪市立東洋陶磁美術館)	9	0.0%	11.1%	9,200	2,760	11,960	6	23.1%
独立行政法人国立文化財機構九州国立博物館	9	33.3%	11.1%	26,000	7,800	33,800	0	0.0%
産業技術大学院大学	8	12.5%	12.5%	12,200	3,660	15,860	1	6.3%
尾道市立大学	8	25.0%	50.0%	6,100	1,830	7,930	4	28.6%
沖縄県立芸術大学	8	62.5%	12.5%	8,200	2,460	10,660	3	75.0%
八戸工業大学	8	0.0%	12.5%	6,800	2,040	8,840	2	5.3%
盛岡大学	8	25.0%	12.5%	8,200	2,460	10,660	4	30.8%
足利工業大学	8	25.0%	25.0%	11,100	3,330	14,430	4	36.4%
跡見学園女子大学	8	37.5%	37.5%	7,200	2,160	9,360	2	28.6%
東洋英和女学院大学	8	62.5%	12.5%	11,100	3,330	14,430	0	0.0%
新潟工科大学	8	12.5%	25.0%	13,500	4,050	17,550	3	18.8%
金沢学院大学	8	0.0%	37.5%	11,200	3,360	14,560	3	21.4%
松本大学	8	37.5%	25.0%	5,600	1,680	7,280	2	13.3%
名古屋学芸大学	8	37.5%	12.5%	11,100	3,330	14,430	1	9.1%
日本赤十字豊田看護大学	8	87.5%	0.0%	6,800	2,040	8,840	1	10.0%
花園大学	8	37.5%	25.0%	8,200	2,460	10,660	2	25.0%
京都医療科学大学	8	25.0%	37.5%	12,300	3,690	15,990	3	21.4%
山形県立米沢女子短期大学	8	25.0%	12.5%	6,300	1,890	8,190	1	16.7%
旭川工業高等専門学校	8	0.0%	50.0%	9,400	2,820	12,220	2	13.3%
一関工業高等専門学校	8	12.5%	25.0%	8,000	2,400	10,400	3	10.0%
舞鶴工業高等専門学校	8	0.0%	50.0%	8,800	2,640	11,440	5	22.7%
大阪府立大学工業高等専門学校	8	12.5%	12.5%	8,200	2,460	10,660	4	13.3%
公益財団法人大阪バイオサイエンス研究所	8	12.5%	62.5%	45,100	13,530	58,630	2	33.3%
独立行政法人国際農林水産業研究センター	8	12.5%	25.0%	18,300	5,490	23,790	3	15.0%
千葉県立中央博物館	8	37.5%	0.0%	10,900	3,270	14,170	1	8.3%
独立行政法人大学評価・学位授与機構	8	50.0%	25.0%	7,700	2,310	10,010	2	40.0%

(金額単位:千円)

機 関 名	新規+継続						備考	
	採択件数	女性比率	若手比率	配 分 額	間接経費	合計	新規件数	新規採択率
独立行政法人国立病院機構(相模原病院臨床研究センター)	8	12.5%	62.5%	13,100	3,930	17,030	2	25.0%
独立行政法人国立病院機構(名古屋医療センター臨床研究センター)	8	12.5%	37.5%	14,400	4,320	18,720	3	30.0%
地方独立行政法人大阪府立産業技術総合研究所	8	12.5%	50.0%	10,000	3,000	13,000	3	18.8%
兵庫県立工業技術センター	8	12.5%	25.0%	9,900	2,970	12,870	3	23.1%
独立行政法人国立病院機構(九州がんセンター臨床研究センター)	8	12.5%	25.0%	9,900	2,970	12,870	3	30.0%
九州歴史資料館	8	0.0%	50.0%	8,200	2,460	10,660	3	42.9%
釧路公立大学	7	14.3%	85.7%	5,400	1,620	7,020	3	33.3%
旭川大学	7	57.1%	28.6%	7,900	2,370	10,270	1	20.0%
北海道薬科大学	7	14.3%	57.1%	7,800	2,340	10,140	4	9.5%
千歳科学技術大学	7	14.3%	28.6%	16,500	4,950	21,450	3	25.0%
青森大学	7	28.6%	28.6%	6,400	1,920	8,320	4	20.0%
東日本国際大学	7	42.9%	42.9%	5,100	1,530	6,630	3	37.5%
ものつくり大学	7	0.0%	28.6%	16,100	4,830	20,930	5	20.0%
敬愛大学	7	42.9%	28.6%	9,200	2,760	11,960	2	33.3%
千葉経済大学	7	14.3%	28.6%	5,600	1,680	7,280	1	12.5%
東京成徳大学	7	42.9%	28.6%	6,300	1,890	8,190	1	8.3%
亜細亜大学	7	28.6%	57.1%	5,600	1,680	7,280	2	20.0%
女子栄養大学	7	85.7%	0.0%	11,800	3,540	15,340	4	25.0%
東京家政学院大学	7	57.1%	0.0%	7,100	2,130	9,230	1	10.0%
駒沢女子大学	7	42.9%	14.3%	7,100	2,130	9,230	1	10.0%
フェリス学院大学	7	14.3%	14.3%	6,600	1,980	8,580	1	20.0%
昭和音楽大学	7	85.7%	57.1%	7,400	2,220	9,620	1	20.0%
横浜創英大学	7	85.7%	57.1%	5,900	1,770	7,670	1	10.0%
豊橋創造大学	7	28.6%	42.9%	7,200	2,160	9,360	2	13.3%
愛知東邦大学	7	28.6%	14.3%	5,900	1,770	7,670	3	30.0%
四日市看護医療大学	7	85.7%	14.3%	7,600	2,280	9,880	2	25.0%
京都精華大学	7	42.9%	28.6%	6,900	2,070	8,970	1	20.0%
大阪商業大学	7	14.3%	42.9%	19,800	5,940	25,740	3	18.8%
大阪保健医療大学	7	42.9%	28.6%	7,300	2,190	9,490	4	30.8%
甲子園大学	7	42.9%	42.9%	7,600	2,280	9,880	1	20.0%
神戸親和女子大学	7	57.1%	28.6%	7,900	2,370	10,270	3	25.0%
近大姫路大学	7	57.1%	0.0%	5,700	1,710	7,410	1	12.5%
倉敷芸術科学大学	7	14.3%	14.3%	9,100	2,730	11,830	2	6.5%
環太平洋大学	7	14.3%	14.3%	8,000	2,400	10,400	5	18.5%
比治山大学	7	28.6%	0.0%	9,900	2,970	12,870	3	27.3%
九州国際大学	7	42.9%	28.6%	7,200	2,160	9,360	2	11.1%
福岡女学院大学	7	28.6%	28.6%	5,700	1,710	7,410	2	66.7%
活水女子大学	7	57.1%	42.9%	7,100	2,130	9,230	4	23.5%
九州看護福祉大学	7	71.4%	0.0%	6,200	1,860	8,060	2	10.0%
鹿児島国際大学	7	0.0%	14.3%	14,500	4,350	18,850	5	41.7%
沖縄大学	7	42.9%	42.9%	9,400	2,820	12,220	1	12.5%
金沢工業高等専門学校	7	0.0%	28.6%	9,700	2,910	12,610	5	20.8%
新居浜工業高等専門学校	7	14.3%	42.9%	6,400	1,920	8,320	2	5.7%
有明工業高等専門学校	7	28.6%	57.1%	7,300	2,190	9,490	0	0.0%
都城工業高等専門学校	7	0.0%	57.1%	6,400	1,920	8,320	2	8.7%
鹿児島工業高等専門学校	7	0.0%	14.3%	8,400	2,520	10,920	3	6.1%
公益財団法人レーザー技術総合研究所	7	0.0%	14.3%	10,600	3,180	13,780	2	25.0%
秋田県産業技術センター	7	0.0%	14.3%	9,000	2,700	11,700	4	66.7%
文部科学省科学技術・学術政策研究所	7	42.9%	28.6%	9,000	2,700	11,700	4	36.4%
公益財団法人神経研究所	7	14.3%	28.6%	9,200	2,760	11,960	1	33.3%
富山県工業技術センター	7	0.0%	42.9%	7,300	2,190	9,490	2	20.0%
公益財団法人ひょうご震災記念21世紀研究機構	7	42.9%	57.1%	13,157	3,947	17,104	1	20.0%
独立行政法人国立病院機構(呉医療センター臨床研究部)	7	14.3%	14.3%	7,500	2,250	9,750	3	60.0%
愛知県立芸術大学	6	16.7%	0.0%	9,600	2,880	12,480	3	37.5%
藤女子大学	6	83.3%	33.3%	5,900	1,770	7,670	0	0.0%
仙台白百合女子大学	6	50.0%	33.3%	9,300	2,790	12,090	2	33.3%
日本赤十字秋田看護大学	6	100.0%	16.7%	6,600	1,980	8,580	3	21.4%
つくば国際大学	6	33.3%	33.3%	5,500	1,650	7,150	2	16.7%
白鷗大学	6	0.0%	33.3%	7,900	2,370	10,270	2	25.0%
西武文理大学	6	83.3%	33.3%	5,400	1,620	7,020	3	60.0%
尚美学園大学	6	50.0%	16.7%	5,400	1,620	7,020	2	33.3%
共栄大学	6	33.3%	0.0%	14,900	4,470	19,370	2	25.0%
埼玉学園大学	6	33.3%	16.7%	4,200	1,260	5,460	1	14.3%
秀明大学	6	16.7%	83.3%	7,400	2,220	9,620	2	25.0%
東京女学館大学	6	50.0%	50.0%	9,000	2,700	11,700	2	40.0%
白梅学園大学	6	66.7%	0.0%	5,800	1,740	7,540	2	33.3%
サイバー大学	6	16.7%	16.7%	14,500	4,350	18,850	3	23.1%
北陸大学	6	0.0%	33.3%	6,700	2,010	8,710	2	16.7%
長野大学	6	33.3%	0.0%	5,600	1,680	7,280	1	12.5%
浜松大学	6	16.7%	16.7%	7,500	2,250	9,750	4	25.0%

(金額単位:千円)

機 関 名	新規+継続						備考	
	採択件数	女性比率	若手比率	配 分 額	間接経費	合計	新規件数	新規採択率
富士常葉大学	6	50.0%	16.7%	10,000	3,000	13,000	2	40.0%
名古屋女子大学	6	66.7%	33.3%	10,000	3,000	13,000	1	12.5%
愛知工科大学	6	33.3%	0.0%	7,400	2,220	9,620	3	42.9%
千里金蘭大学	6	83.3%	33.3%	5,500	1,650	7,150	1	7.7%
園田学園女子大学	6	83.3%	16.7%	8,900	2,670	11,570	2	28.6%
神戸夙川学院大学	6	33.3%	33.3%	6,800	2,040	8,840	2	22.2%
奈良学園大学	6	50.0%	0.0%	12,400	3,720	16,120	1	11.1%
徳山大学	6	33.3%	33.3%	5,300	1,590	6,890	3	27.3%
東亜大学	6	50.0%	16.7%	14,300	4,290	18,590	3	21.4%
筑紫女学園大学	6	50.0%	16.7%	9,300	2,790	12,090	0	0.0%
九州情報大学	6	16.7%	0.0%	8,800	2,640	11,440	1	8.3%
日本赤十字九州国際看護大学	6	100.0%	0.0%	7,600	2,280	9,880	2	20.0%
南九州大学	6	16.7%	16.7%	7,200	2,160	9,360	1	3.1%
札幌国際大学短期大学部	6	50.0%	33.3%	7,200	2,160	9,360	3	42.9%
会津大学短期大学部	6	16.7%	33.3%	5,100	1,530	6,630	2	20.0%
青山学院女子短期大学	6	66.7%	0.0%	4,100	1,230	5,330	2	66.7%
湘北短期大学	6	50.0%	50.0%	5,000	1,500	6,500	2	50.0%
岐阜市立女子短期大学	6	50.0%	33.3%	7,800	2,340	10,140	5	31.3%
武庫川女子大学短期大学部	6	66.7%	50.0%	5,600	1,680	7,280	2	10.0%
尚綱大学短期大学部	6	16.7%	16.7%	7,800	2,340	10,140	2	40.0%
鹿児島県立短期大学	6	33.3%	16.7%	4,600	1,380	5,980	2	20.0%
函館工業高等専門学校	6	16.7%	0.0%	10,100	3,030	13,130	3	11.5%
鳥羽商船高等専門学校	6	0.0%	33.3%	8,200	2,460	10,660	3	20.0%
広島商船高等専門学校	6	0.0%	0.0%	7,600	2,280	9,880	3	9.4%
公益財団法人労働科学研究所	6	16.7%	33.3%	14,700	4,410	19,110	3	23.1%
独立行政法人国立病院機構(千葉東病院 臨床研究センター)	6	0.0%	0.0%	10,600	3,180	13,780	2	18.2%
独立行政法人国立美術館国立西洋美術館	6	50.0%	16.7%	6,300	1,890	8,190	0	-
農林水産省農林水産政策研究所	6	0.0%	16.7%	7,400	2,220	9,620	1	100.0%
独立行政法人国立病院機構村山医療セン ター(臨床研究センター)	6	0.0%	33.3%	7,700	2,310	10,010	3	50.0%
滋賀県立成人病センター(研究所)	6	16.7%	0.0%	13,700	4,110	17,810	4	44.4%
海上保安大学校(国際海洋政策研究セン ター)	6	0.0%	33.3%	8,900	2,670	11,570	1	6.3%
独立行政法人国立病院機構徳島病院(臨 床研究部)	6	16.7%	16.7%	10,900	3,270	14,170	2	100.0%
日本電信電話株式会社NTTコミュニケー ション科学基礎研究所	6	16.7%	50.0%	19,500	5,850	25,350	3	21.4%
青森公立大学	5	0.0%	20.0%	5,900	1,770	7,670	0	0.0%
宮崎公立大学	5	20.0%	40.0%	3,100	930	4,030	3	42.9%
札幌大学	5	20.0%	40.0%	4,400	1,320	5,720	1	7.1%
札幌国際大学	5	20.0%	0.0%	3,800	1,140	4,940	1	4.8%
北海道文教大学	5	40.0%	40.0%	5,100	1,530	6,630	3	25.0%
八戸学院大学	5	0.0%	20.0%	2,900	870	3,770	0	0.0%
仙台大学	5	20.0%	20.0%	4,000	1,200	5,200	1	7.1%
東北芸術工科大学	5	20.0%	20.0%	15,600	4,680	20,280	1	12.5%
作新学院大学	5	20.0%	20.0%	3,400	1,020	4,420	1	11.1%
宇都宮共和大学	5	40.0%	40.0%	6,500	1,950	8,450	4	66.7%
群馬医療福祉大学	5	40.0%	40.0%	3,800	1,140	4,940	2	33.3%
桐生大学	5	60.0%	0.0%	5,200	1,560	6,760	2	22.2%
植草学園大学	5	20.0%	40.0%	7,800	2,340	10,140	3	15.8%
東京音楽大学	5	80.0%	20.0%	3,800	1,140	4,940	2	33.3%
武蔵野音楽大学	5	20.0%	0.0%	4,700	1,410	6,110	3	30.0%
恵泉学園大学	5	40.0%	20.0%	4,500	1,350	5,850	2	22.2%
鎌倉女子大学	5	40.0%	0.0%	4,100	1,230	5,330	1	25.0%
東京未来大学	5	80.0%	80.0%	3,500	1,050	4,550	3	12.5%
金沢星稜大学	5	60.0%	40.0%	4,300	1,290	5,590	1	4.0%
金城大学	5	40.0%	20.0%	7,900	2,370	10,270	3	18.8%
山梨英和大学	5	20.0%	80.0%	4,200	1,260	5,460	3	42.9%
静岡産業大学	5	40.0%	20.0%	3,700	1,110	4,810	0	0.0%
至学館大学	5	40.0%	40.0%	4,300	1,290	5,590	2	40.0%
四日市大学	5	20.0%	20.0%	3,700	1,110	4,810	1	16.7%
聖泉大学	5	60.0%	0.0%	4,200	1,260	5,460	0	0.0%
大阪芸術大学	5	20.0%	0.0%	8,500	2,550	11,050	1	20.0%
大阪観光大学	5	40.0%	80.0%	5,000	1,500	6,500	2	66.7%
滋慶医療科学大学院大学	5	100.0%	20.0%	6,200	1,860	8,060	2	66.7%
高野山大学	5	0.0%	20.0%	4,500	1,350	5,850	2	50.0%
くらしき作陽大学	5	60.0%	60.0%	4,500	1,350	5,850	2	18.2%
美作大学	5	40.0%	20.0%	6,500	1,950	8,450	2	40.0%
広島文化学園大学	5	80.0%	0.0%	5,300	1,590	6,890	2	22.2%
第一薬科大学	5	40.0%	40.0%	9,900	2,970	12,870	1	6.7%
久留米工業大学	5	40.0%	40.0%	5,900	1,770	7,670	2	18.2%
純真学園大学	5	60.0%	40.0%	4,500	1,350	5,850	0	0.0%
九州ルーテル学院大学	5	40.0%	20.0%	3,900	1,170	5,070	2	40.0%
日本文理大学	5	0.0%	60.0%	4,200	1,260	5,460	3	8.3%
志學館大学	5	100.0%	60.0%	4,900	1,470	6,370	1	12.5%

(金額単位:千円)

機 関 名	新規+継続						備考	
	採択件数	女性比率	若手比率	配 分 額	間接経費	合計	新規件数	新規採択率
東北文教大学短期大学部	5	40.0%	20.0%	3,000	900	3,900	0	0.0%
福井医療短期大学	5	0.0%	40.0%	6,000	1,800	7,800	3	8.1%
中村学園大学短期大学部	5	60.0%	0.0%	4,000	1,200	5,200	2	5.6%
サレジオ工業高等専門学校	5	0.0%	40.0%	2,500	750	3,250	0	0.0%
公益財団法人東洋文庫	5	20.0%	40.0%	8,900	2,670	11,570	1	12.5%
公益財団法人三井文庫	5	20.0%	60.0%	6,800	2,040	8,840	2	66.7%
公益財団法人沖中記念成人病研究所	5	40.0%	20.0%	4,700	1,410	6,110	0	0.0%
公益財団法人世界人権問題研究センター	5	60.0%	60.0%	6,600	1,980	8,580	1	100.0%
一般財団法人ファジィシステム研究所	5	0.0%	20.0%	8,100	2,430	10,530	1	12.5%
埼玉県立がんセンター(臨床腫瘍研究所)	5	20.0%	20.0%	6,400	1,920	8,320	3	23.1%
神奈川県立歴史博物館	5	20.0%	20.0%	4,500	1,350	5,850	1	16.7%
兵庫県立人と自然の博物館	5	20.0%	40.0%	5,700	1,710	7,410	2	40.0%
岡山県農林水産総合センター生物科学研究所	5	40.0%	20.0%	6,200	1,860	8,060	1	9.1%
独立行政法人国立病院機構(長崎医療センター臨床研究センター)	5	20.0%	40.0%	12,300	3,690	15,990	3	27.3%
熊本県産業技術センター(ものづくり室、材料・地域資源室、食品加工室)	5	20.0%	60.0%	9,800	2,940	12,740	2	22.2%
飛鳥建設株式会社技術研究所	5	0.0%	20.0%	12,400	3,720	16,120	0	0.0%
秋田公立美術大学	4	75.0%	25.0%	2,200	660	2,860	3	27.3%
奈良県立大学	4	0.0%	0.0%	4,000	1,200	5,200	0	0.0%
新見公立大学	4	75.0%	25.0%	1,500	450	1,950	0	0.0%
宮崎県立看護大学	4	50.0%	0.0%	3,600	1,080	4,680	1	16.7%
北海商科大学	4	0.0%	0.0%	9,800	2,940	12,740	3	37.5%
日本赤十字北海道看護大学	4	100.0%	0.0%	4,300	1,290	5,590	1	14.3%
天使大学	4	100.0%	0.0%	4,500	1,350	5,850	2	14.3%
東北公益文科大学	4	25.0%	50.0%	5,200	1,560	6,760	1	12.5%
上武大学	4	25.0%	50.0%	5,300	1,590	6,890	3	23.1%
東都医療大学	4	25.0%	25.0%	10,200	3,060	13,260	2	25.0%
東洋学園大学	4	50.0%	50.0%	3,200	960	4,160	1	20.0%
了徳寺大学	4	75.0%	50.0%	1,800	540	2,340	2	22.2%
亀田医療大学	4	100.0%	0.0%	3,000	900	3,900	1	14.3%
東京女子体育大学	4	25.0%	50.0%	2,300	690	2,990	2	25.0%
多摩大学	4	25.0%	50.0%	4,100	1,230	5,330	1	12.5%
田園調布学園大学	4	100.0%	0.0%	7,100	2,130	9,230	2	28.6%
情報セキュリティ大学院大学	4	0.0%	0.0%	10,400	3,120	13,520	2	25.0%
嘉悦大学	4	25.0%	25.0%	4,300	1,290	5,590	0	0.0%
富山国際大学	4	25.0%	0.0%	6,300	1,890	8,190	0	0.0%
山梨学院大学	4	25.0%	75.0%	6,900	2,070	8,970	1	11.1%
佐久大学	4	100.0%	0.0%	4,200	1,260	5,460	2	28.6%
東海学院大学	4	25.0%	75.0%	3,500	1,050	4,550	0	0.0%
光産業創成大学院大学	4	25.0%	75.0%	6,800	2,040	8,840	1	6.7%
愛知学泉大学	4	50.0%	50.0%	3,700	1,110	4,810	1	14.3%
名古屋芸術大学	4	75.0%	0.0%	4,500	1,350	5,850	1	50.0%
岡崎女子大学	4	75.0%	0.0%	2,900	870	3,770	1	50.0%
平安女学院大学	4	50.0%	25.0%	4,200	1,260	5,460	2	66.7%
京都華頂大学	4	50.0%	0.0%	6,600	1,980	8,580	1	33.3%
帝塚山学院大学	4	25.0%	0.0%	6,400	1,920	8,320	2	15.4%
羽衣国際大学	4	100.0%	25.0%	5,100	1,530	6,630	2	33.3%
大阪行岡医療大学	4	25.0%	25.0%	3,000	900	3,900	3	17.6%
宝塚医療大学	4	25.0%	25.0%	4,700	1,410	6,110	0	0.0%
岡山商科大学	4	0.0%	0.0%	3,300	990	4,290	2	11.8%
広島国際学院大学	4	0.0%	0.0%	2,700	810	3,510	0	0.0%
高松大学	4	50.0%	50.0%	2,800	840	3,640	0	0.0%
日本経済大学	4	0.0%	25.0%	4,600	1,380	5,980	1	6.7%
保健医療経営大学	4	25.0%	25.0%	2,500	750	3,250	0	0.0%
長崎外国語大学	4	50.0%	50.0%	3,900	1,170	5,070	1	14.3%
尚綱大学	4	50.0%	0.0%	3,500	1,050	4,550	1	9.1%
岩手県立大学盛岡短期大学部	4	50.0%	0.0%	3,800	1,140	4,940	3	60.0%
大妻女子大学短期大学部	4	75.0%	0.0%	3,700	1,110	4,810	1	33.3%
長野県短期大学	4	75.0%	25.0%	2,800	840	3,640	1	10.0%
常葉大学短期大学部	4	25.0%	100.0%	3,900	1,170	5,070	2	33.3%
京都文教短期大学	4	100.0%	25.0%	2,900	870	3,770	2	25.0%
弓削商船高等専門学校	4	0.0%	75.0%	2,700	810	3,510	0	0.0%
公益財団法人野口研究所	4	25.0%	25.0%	6,000	1,800	7,800	1	7.7%
公益財団法人豊田理化学研究所	4	0.0%	0.0%	5,600	1,680	7,280	1	100.0%
地方独立行政法人青森県産業技術センター	4	0.0%	25.0%	9,500	2,850	12,350	2	15.4%
公益財団法人日本分析センター	4	75.0%	25.0%	4,200	1,260	5,460	1	10.0%
独立行政法人国立美術館東京国立近代美術館	4	25.0%	25.0%	7,500	2,250	9,750	1	100.0%
地方独立行政法人神奈川県立病院機構神奈川県立こども医療センター(臨床研究所)	4	25.0%	0.0%	6,400	1,920	8,320	4	28.6%
富山県衛生研究所	4	50.0%	25.0%	4,600	1,380	5,980	1	20.0%
独立行政法人国立病院機構(金沢医療センター臨床研究部)	4	25.0%	0.0%	5,500	1,650	7,150	2	100.0%

(金額単位:千円)

機 関 名	新規+継続						備考	
	採択件数	女性比率	若手比率	配 分 額	間接経費	合計	新規件数	新規採択率
山梨県立博物館	4	25.0%	25.0%	4,300	1,290	5,590	3	50.0%
飯田市歴史研究所	4	50.0%	75.0%	4,700	1,410	6,110	2	66.7%
公益財団法人地球環境産業技術研究機構	4	25.0%	25.0%	4,300	1,290	5,590	3	23.1%
公益財団法人九州先端科学技術研究所	4	0.0%	75.0%	4,800	1,440	6,240	2	16.7%
福岡県工業技術センター	4	0.0%	25.0%	3,800	1,140	4,940	0	0.0%
独立行政法人国立病院機構肥前精神医療センター(臨床研究部)	4	25.0%	50.0%	3,800	1,140	4,940	0	0.0%
国立水俣病総合研究センター	4	25.0%	0.0%	5,500	1,650	7,150	1	20.0%
医療法人徳洲会札幌東徳洲会病院付属臨床研究センター	4	25.0%	25.0%	4,700	1,410	6,110	1	20.0%
特定非営利活動法人社会理論・動態研究所	4	25.0%	50.0%	6,600	1,980	8,580	3	100.0%
青森中央学院大学	3	66.7%	33.3%	3,600	1,080	4,680	2	66.7%
高崎商科大学	3	100.0%	33.3%	1,900	570	2,470	0	0.0%
人間総合科学大学	3	66.7%	33.3%	1,000	300	1,300	0	0.0%
浦和大学	3	66.7%	100.0%	1,900	570	2,470	3	60.0%
川村学園女子大学	3	100.0%	0.0%	3,100	930	4,030	1	9.1%
日本橋学館大学	3	33.3%	33.3%	2,300	690	2,990	0	0.0%
国立音楽大学	3	66.7%	0.0%	3,100	930	4,030	1	50.0%
女子美術大学	3	0.0%	0.0%	7,600	2,280	9,880	0	0.0%
桐朋学園大学	3	66.7%	0.0%	2,900	870	3,770	1	100.0%
ルーテル学院大学	3	66.7%	33.3%	2,100	630	2,730	1	33.3%
東京純心女子大学	3	100.0%	0.0%	2,300	690	2,990	1	33.3%
洗足学園音楽大学	3	66.7%	0.0%	3,200	960	4,160	0	-
日本教育大学院大学	3	0.0%	66.7%	3,300	990	4,290	2	50.0%
敬和学園大学	3	66.7%	0.0%	5,800	1,740	7,540	0	0.0%
新潟国際情報大学	3	0.0%	0.0%	4,200	1,260	5,460	2	15.4%
長岡大学	3	0.0%	0.0%	2,200	660	2,860	0	0.0%
新潟リハビリテーション大学	3	66.7%	33.3%	3,800	1,140	4,940	2	66.7%
北陸学院大学	3	33.3%	33.3%	2,400	720	3,120	1	16.7%
諏訪東京理科大学	3	0.0%	66.7%	3,900	1,170	5,070	1	8.3%
静岡英和学院大学	3	66.7%	33.3%	2,000	600	2,600	0	0.0%
静岡福祉大学	3	33.3%	0.0%	2,600	780	3,380	0	0.0%
大阪成蹊大学	3	0.0%	66.7%	2,800	840	3,640	1	16.7%
大阪青山大学	3	0.0%	0.0%	3,300	990	4,290	0	0.0%
神戸国際大学	3	0.0%	33.3%	2,200	660	2,860	1	6.3%
神戸医療福祉大学	3	0.0%	0.0%	2,000	600	2,600	0	0.0%
山陽学園大学	3	100.0%	0.0%	3,000	900	3,900	2	12.5%
中国学園大学	3	33.3%	0.0%	3,100	930	4,030	1	11.1%
エリザベト音楽大学	3	100.0%	0.0%	4,600	1,380	5,980	1	100.0%
至誠館大学	3	66.7%	100.0%	2,300	690	2,990	0	-
宇部フロンティア大学	3	66.7%	33.3%	2,900	870	3,770	1	16.7%
西日本工業大学	3	33.3%	0.0%	4,600	1,380	5,980	2	4.8%
長崎ウエスレヤン大学	3	33.3%	0.0%	1,600	480	2,080	0	0.0%
鹿児島純心女子大学	3	33.3%	33.3%	2,700	810	3,510	3	37.5%
北星学園大学短期大学部	3	100.0%	0.0%	2,900	870	3,770	0	0.0%
郡山女子大学短期大学部	3	33.3%	33.3%	2,600	780	3,380	2	22.2%
川口短期大学	3	66.7%	0.0%	3,000	900	3,900	1	25.0%
聖徳大学短期大学部	3	66.7%	33.3%	1,400	420	1,820	0	0.0%
東京成徳短期大学	3	100.0%	33.3%	4,300	1,290	5,590	2	66.7%
日本大学短期大学部	3	33.3%	0.0%	8,200	2,460	10,660	0	0.0%
大月短期大学	3	33.3%	0.0%	3,000	900	3,900	1	25.0%
岐阜聖徳学園大学短期大学部	3	33.3%	33.3%	3,600	1,080	4,680	1	25.0%
中部学院大学短期大学部	3	66.7%	33.3%	1,900	570	2,470	0	0.0%
南山大学短期大学部	3	33.3%	0.0%	1,900	570	2,470	0	0.0%
名古屋女子大学短期大学部	3	100.0%	0.0%	3,300	990	4,290	1	20.0%
愛知医療学院短期大学	3	66.7%	33.3%	3,200	960	4,160	2	50.0%
華頂短期大学	3	33.3%	0.0%	2,900	870	3,770	3	75.0%
大阪成蹊短期大学	3	33.3%	33.3%	3,200	960	4,160	1	8.3%
関西外国語大学短期大学部	3	100.0%	33.3%	2,300	690	2,990	1	12.5%
神戸常盤大学短期大学部	3	66.7%	0.0%	2,700	810	3,510	1	33.3%
園田学園女子大学短期大学部	3	66.7%	33.3%	3,000	900	3,900	0	-
湊川短期大学	3	66.7%	33.3%	2,700	810	3,510	3	25.0%
川崎医療短期大学	3	0.0%	66.7%	2,400	720	3,120	2	33.3%
新見公立短期大学	3	66.7%	66.7%	1,900	570	2,470	0	0.0%
鈴峯女子短期大学	3	66.7%	33.3%	2,600	780	3,380	2	50.0%
比治山大学短期大学部	3	100.0%	33.3%	1,900	570	2,470	1	33.3%
大分県立芸術文化短期大学	3	66.7%	33.3%	1,800	540	2,340	2	28.6%
別府大学短期大学部	3	33.3%	0.0%	1,200	360	1,560	0	0.0%
公益財団法人佐々木研究所	3	33.3%	66.7%	3,900	1,170	5,070	0	-
公益財団法人中村元東方研究所	3	66.7%	0.0%	7,200	2,160	9,360	0	0.0%
公益社団法人部落問題研究所	3	0.0%	0.0%	5,500	1,650	7,150	2	100.0%
(財)ルイ・パストゥール医学研究センター	3	66.7%	0.0%	5,000	1,500	6,500	0	0.0%
公益財団法人国際東アジア研究センター	3	0.0%	0.0%	7,000	2,100	9,100	1	16.7%
北海道立衛生研究所	3	33.3%	33.3%	3,600	1,080	4,680	0	-
秋田県立脳血管研究センター(研究局)	3	0.0%	33.3%	3,700	1,110	4,810	2	28.6%

(金額単位:千円)

機 関 名	新規+継続						備考	
	採択件数	女性比率	若手比率	配 分 額	間接経費	合計	新規件数	新規採択率
独立行政法人家畜改良センター	3	0.0%	0.0%	11,000	3,300	14,300	1	33.3%
一般財団法人脳神経疾患研究所	3	33.3%	33.3%	5,000	1,500	6,500	3	42.9%
独立行政法人電子航法研究所	3	0.0%	100.0%	2,600	780	3,380	0	0.0%
公益財団法人鉄道総合技術研究所	3	0.0%	33.3%	12,000	3,600	15,600	0	0.0%
公益財団法人統計情報研究開発センター	3	33.3%	0.0%	2,300	690	2,990	2	100.0%
公益財団法人明治安田厚生事業団体力医学研究所	3	0.0%	66.7%	4,400	1,320	5,720	2	100.0%
大学共同利用機関法人自然科学研究機構(新分野創成センター)	3	0.0%	100.0%	7,600	2,280	9,880	1	20.0%
公益財団法人ダイヤ高齢社会研究財団	3	66.7%	33.3%	3,800	1,140	4,940	0	0.0%
公益財団法人ライオン歯科衛生研究所(研究部研究開発室)	3	66.7%	0.0%	4,100	1,230	5,330	0	-
神奈川県産業技術センター	3	0.0%	0.0%	3,600	1,080	4,680	1	12.5%
神奈川県立金沢文庫	3	33.3%	66.7%	5,400	1,620	7,020	0	0.0%
一般財団法人日本環境衛生センターアジア大気汚染研究センター	3	66.7%	0.0%	4,600	1,380	5,980	1	25.0%
独立行政法人国立病院機構(静岡・てんかん神経医療センター臨床研究部)	3	0.0%	66.7%	2,800	840	3,640	1	50.0%
独立行政法人国立文化財機構京都国立博物館	3	33.3%	0.0%	5,400	1,620	7,020	0	0.0%
独立行政法人国立病院機構大阪医療センター(臨床研究センター)	3	66.7%	0.0%	2,400	720	3,120	0	0.0%
兵庫県立福祉のまちづくり研究所	3	0.0%	33.3%	3,800	1,140	4,940	2	33.3%
独立行政法人酒類総合研究所	3	33.3%	66.7%	3,600	1,080	4,680	1	33.3%
福岡県保健環境研究所	3	33.3%	0.0%	6,200	1,860	8,060	0	0.0%
福岡県立アジア文化交流センター	3	0.0%	33.3%	5,900	1,770	7,670	2	66.7%
独立行政法人労働者健康福祉機構総合せき損センター(研究部)	3	0.0%	0.0%	3,800	1,140	4,940	1	50.0%
公益財団法人佐賀県地域産業支援センター九州シンクロトン光研究センター	3	0.0%	0.0%	5,700	1,710	7,410	3	42.9%
独立行政法人国立病院機構長崎川棚医療センター(臨床研究部)	3	33.3%	33.3%	2,000	600	2,600	0	0.0%
社会福祉法人敬友会(高齢者住宅研究所)	3	100.0%	66.7%	2,100	630	2,730	3	75.0%
群馬県立女子大学	2	100.0%	50.0%	1,900	570	2,470	1	16.7%
苫小牧駒澤大学	2	50.0%	0.0%	2,100	630	2,730	0	-
弘前医療福祉大学	2	50.0%	0.0%	2,300	690	2,990	2	50.0%
東北文教大学	2	0.0%	50.0%	3,200	960	4,160	1	100.0%
郡山女子大学	2	50.0%	0.0%	1,900	570	2,470	0	0.0%
関東学園大学	2	50.0%	50.0%	1,600	480	2,080	1	50.0%
共愛学園前橋国際大学	2	50.0%	50.0%	2,400	720	3,120	1	12.5%
平成国際大学	2	0.0%	0.0%	1,300	390	1,690	1	33.3%
武蔵野学院大学	2	50.0%	0.0%	1,400	420	1,820	0	0.0%
国際武道大学	2	0.0%	50.0%	2,300	690	2,990	1	6.3%
上野学園大学	2	100.0%	0.0%	2,600	780	3,380	1	50.0%
日本映画大学	2	50.0%	0.0%	2,300	690	2,990	1	100.0%
東京富士大学	2	100.0%	50.0%	2,000	600	2,600	2	50.0%
新潟経営大学	2	50.0%	50.0%	2,000	600	2,600	1	11.1%
身延山大学	2	50.0%	0.0%	1,700	510	2,210	1	20.0%
清泉女学院大学	2	50.0%	0.0%	1,900	570	2,470	2	28.6%
岐阜経済大学	2	50.0%	100.0%	1,200	360	1,560	1	14.3%
同朋大学	2	50.0%	0.0%	2,000	600	2,600	0	0.0%
名古屋経済大学	2	50.0%	0.0%	2,400	720	3,120	0	0.0%
愛知産業大学	2	0.0%	0.0%	1,900	570	2,470	1	5.6%
桜花学園大学	2	0.0%	0.0%	3,200	960	4,160	0	0.0%
名古屋文理大学	2	50.0%	0.0%	3,000	900	3,900	2	16.7%
名古屋産業大学	2	0.0%	50.0%	900	270	1,170	0	0.0%
人間環境大学	2	0.0%	0.0%	5,900	1,770	7,670	2	28.6%
びわこ学院大学	2	50.0%	50.0%	1,600	480	2,080	1	33.3%
種智院大学	2	0.0%	0.0%	3,800	1,140	4,940	0	-
京都嵯峨芸術大学	2	50.0%	50.0%	1,900	570	2,470	0	0.0%
ブル学院大学	2	50.0%	0.0%	1,900	570	2,470	2	40.0%
芦屋大学	2	0.0%	0.0%	1,500	450	1,950	1	50.0%
宝塚大学	2	100.0%	0.0%	3,400	1,020	4,420	1	11.1%
神戸山手大学	2	100.0%	0.0%	2,300	690	2,990	2	33.3%
関西看護医療大学	2	100.0%	0.0%	2,000	600	2,600	2	25.0%
広島文教女子大学	2	100.0%	50.0%	1,700	510	2,210	0	0.0%
梅光学院大学	2	0.0%	100.0%	1,800	540	2,340	1	33.3%
福岡国際大学	2	0.0%	50.0%	1,300	390	1,690	0	0.0%
九州栄養福祉大学	2	50.0%	50.0%	2,100	630	2,730	2	25.0%
長崎純心大学	2	100.0%	50.0%	1,900	570	2,470	0	0.0%
宮崎産業経営大学	2	50.0%	50.0%	1,900	570	2,470	1	14.3%
宮崎国際大学	2	50.0%	50.0%	1,600	480	2,080	2	25.0%
第一工業大学	2	50.0%	0.0%	1,600	480	2,080	1	11.1%
函館短期大学	2	100.0%	50.0%	2,500	750	3,250	0	0.0%
仙台青葉学院短期大学	2	50.0%	50.0%	1,600	480	2,080	1	25.0%
いわき短期大学	2	50.0%	0.0%	2,100	630	2,730	0	-

(金額単位:千円)

機 関 名	新規+継続						備考	
	採択件数	女性比率	若手比率	配 分 額	間接経費	合計	新規件数	新規採択率
國學院大學栃木短期大学	2	0.0%	0.0%	3,300	990	4,290	1	12.5%
足利短期大学	2	100.0%	0.0%	1,500	450	1,950	1	100.0%
育英短期大学	2	0.0%	50.0%	2,100	630	2,730	0	0.0%
東京福祉大学短期大学部	2	50.0%	50.0%	1,100	330	1,430	1	16.7%
浦和大学短期大学部	2	100.0%	50.0%	1,500	450	1,950	0	-
埼玉東萌短期大学	2	50.0%	50.0%	2,700	810	3,510	2	100.0%
日本体育大学女子短期大学部	2	100.0%	0.0%	3,300	990	4,290	1	50.0%
立教女学院短期大学	2	100.0%	0.0%	1,700	510	2,210	1	50.0%
共立女子短期大学	2	100.0%	0.0%	1,500	450	1,950	0	0.0%
東海大学短期大学部	2	0.0%	50.0%	1,100	330	1,430	0	0.0%
日本歯科大学東京短期大学	2	50.0%	50.0%	2,000	600	2,600	1	4.5%
有明教育芸術短期大学	2	50.0%	50.0%	1,500	450	1,950	0	0.0%
横浜創英短期大学	2	100.0%	0.0%	1,400	420	1,820	0	-
富山短期大学	2	0.0%	50.0%	2,000	600	2,600	1	25.0%
清泉女学院短期大学	2	50.0%	0.0%	1,400	420	1,820	1	33.3%
名古屋経済大学短期大学部	2	50.0%	0.0%	1,600	480	2,080	0	0.0%
名古屋学芸大学短期大学部	2	100.0%	0.0%	1,600	480	2,080	0	-
名古屋短期大学	2	50.0%	0.0%	2,400	720	3,120	0	0.0%
至学館大学短期大学部	2	50.0%	50.0%	2,000	600	2,600	1	100.0%
鈴鹿短期大学	2	100.0%	100.0%	1,000	300	1,300	1	9.1%
高田短期大学	2	100.0%	50.0%	1,600	480	2,080	0	0.0%
滋賀短期大学	2	0.0%	50.0%	1,800	540	2,340	1	50.0%
龍谷大学短期大学部	2	50.0%	0.0%	5,500	1,650	7,150	1	20.0%
京都聖母女学院短期大学	2	0.0%	0.0%	2,500	750	3,250	1	100.0%
常磐会短期大学	2	0.0%	0.0%	2,300	690	2,990	0	0.0%
兵庫大学短期大学部	2	50.0%	100.0%	1,700	510	2,210	2	50.0%
奈良学園大学奈良文化女子短期大学部	2	50.0%	50.0%	3,300	990	4,290	1	100.0%
九州女子短期大学	2	50.0%	0.0%	1,500	450	1,950	1	14.3%
近畿大学九州短期大学	2	50.0%	0.0%	2,700	810	3,510	0	0.0%
福岡工業大学短期大学部	2	0.0%	0.0%	1,600	480	2,080	0	0.0%
西九州大学短期大学部	2	50.0%	100.0%	3,000	900	3,900	2	40.0%
公益財団法人電磁材料研究所	2	0.0%	0.0%	2,100	630	2,730	0	0.0%
公益財団法人国際科学振興財団	2	0.0%	0.0%	8,100	2,430	10,530	1	20.0%
(財)古代オリエント博物館	2	50.0%	0.0%	3,600	1,080	4,680	0	0.0%
公益財団法人政治経済研究所	2	50.0%	0.0%	1,900	570	2,470	1	33.3%
公益財団法人山階鳥類研究所	2	50.0%	0.0%	1,600	480	2,080	0	0.0%
公益財団法人深田地質研究所	2	0.0%	0.0%	2,500	750	3,250	1	16.7%
公益財団法人 中近東文化センター	2	50.0%	0.0%	31,500	9,450	40,950	0	0.0%
公益財団法人日本モンキーセンター	2	50.0%	50.0%	2,300	690	2,990	1	25.0%
公益財団法人応用科学研究所	2	0.0%	0.0%	3,300	990	4,290	1	50.0%
公益財団法人古代学協会	2	0.0%	0.0%	3,800	1,140	4,940	0	0.0%
秋田県農林水産部(農業試験場、果樹試験場、畜産試験場、水産振興センター及び林業研究研修センター)	2	0.0%	100.0%	2,400	720	3,120	0	-
ミュージアムパーク茨城県自然博物館	2	0.0%	0.0%	4,300	1,290	5,590	0	0.0%
独立行政法人国立女性教育会館	2	100.0%	0.0%	1,900	570	2,470	0	0.0%
公益財団法人朝日生命成人病研究所	2	0.0%	100.0%	3,000	900	3,900	1	100.0%
独立行政法人交通安全環境研究所	2	0.0%	50.0%	2,400	720	3,120	1	100.0%
一般財団法人運輸政策研究機構運輸政策研究所	2	50.0%	100.0%	2,000	600	2,600	2	40.0%
一般財団法人公園財団(公園管理運営研究所)	2	50.0%	0.0%	1,800	540	2,340	2	66.7%
(財)林業経済研究所	2	50.0%	0.0%	1,900	570	2,470	0	0.0%
一般財団法人医療経済研究・社会保険福祉協会(医療経済研究機構(研究部))	2	0.0%	100.0%	1,800	540	2,340	1	100.0%
東京都立駒込病院(臨床研究室)	2	0.0%	50.0%	1,900	570	2,470	0	0.0%
東京都立小児総合医療センター(臨床研究部)	2	0.0%	50.0%	2,300	690	2,990	0	0.0%
独立行政法人国立病院機構本部(総合研究センター)	2	50.0%	50.0%	3,500	1,050	4,550	1	100.0%
新潟県立歴史博物館	2	0.0%	50.0%	2,300	690	2,990	0	0.0%
公益財団法人環日本海経済研究所(調査研究部)	2	0.0%	50.0%	1,800	540	2,340	0	0.0%
山梨県富士山科学研究所	2	0.0%	50.0%	3,800	1,140	4,940	1	33.3%
山梨県森林総合研究所	2	0.0%	50.0%	2,500	750	3,250	1	25.0%
公益財団法人豊田都市交通研究所	2	0.0%	0.0%	3,800	1,140	4,940	1	50.0%
滋賀県琵琶湖環境科学センター	2	50.0%	0.0%	1,400	420	1,820	0	0.0%
独立行政法人国立美術館京都国立近代美術館	2	100.0%	50.0%	2,100	630	2,730	0	0.0%
公益財団法人泉屋博物館	2	50.0%	0.0%	1,800	540	2,340	0	-
大阪府教育センター	2	0.0%	0.0%	1,900	570	2,470	0	-
地方独立行政法人大阪府立環境農林水産総合研究所(環境情報部、環境研究部、食の安全研究部及び水産研究部)	2	0.0%	100.0%	1,700	510	2,210	2	22.2%

(金額単位:千円)

機 関 名	新規+継続						備考	
	採択件数	女性比率	若手比率	配 分 額	間接経費	合計	新規件数	新規採択率
公益財団法人大阪府保健医療財団大阪がん循環器病予防センター(予防推進部・循環器病予防健診部・健康開発部)	2	0.0%	0.0%	2,600	780	3,380	1	25.0%
独立行政法人国立病院機構刀根山病院(臨床研究部)	2	0.0%	50.0%	2,500	750	3,250	1	16.7%
一般社団法人部落解放・人権研究所(調査・研究部)	2	0.0%	50.0%	3,400	1,020	4,420	1	50.0%
独立行政法人国立文化財機構奈良国立博物館	2	0.0%	0.0%	10,700	3,210	13,910	1	50.0%
岡山光量子科学研究所	2	0.0%	50.0%	1,600	480	2,080	0	0.0%
徳島県立博物館	2	0.0%	100.0%	1,600	480	2,080	0	0.0%
独立行政法人国立病院機構九州医療センター(臨床研究センター)	2	50.0%	50.0%	1,900	570	2,470	0	0.0%
福岡県農林業総合試験場	2	50.0%	100.0%	2,700	810	3,510	2	40.0%
佐賀県工業技術センター	2	50.0%	100.0%	2,100	630	2,730	1	100.0%
ディナベック株式会社	2	0.0%	100.0%	2,000	600	2,600	0	-
株式会社竹中工務店 技術研究所	2	0.0%	0.0%	5,000	1,500	6,500	2	66.7%
株式会社アミンファーマ研究所	2	0.0%	50.0%	5,000	1,500	6,500	1	50.0%
日本ビーシージー製造株式会社(日本BCG研究所)	2	0.0%	100.0%	3,100	930	4,030	1	100.0%
株式会社コンボン研究所	2	0.0%	0.0%	1,900	570	2,470	1	16.7%
特定非営利活動法人量子化学研究協会	2	0.0%	100.0%	2,400	720	3,120	2	28.6%
株式会社生命誌研究館	2	50.0%	0.0%	2,700	810	3,510	1	20.0%
情報科学芸術大学院大学	1	0.0%	100.0%	900	270	1,170	0	0.0%
函館大学	1	100.0%	0.0%	1,000	300	1,300	1	100.0%
稚内北星学園大学	1	0.0%	0.0%	1,400	420	1,820	1	10.0%
星槎大学	1	100.0%	0.0%	800	240	1,040	1	33.3%
札幌大谷大学	1	0.0%	0.0%	1,000	300	1,300	1	20.0%
札幌保健医療大学	1	100.0%	100.0%	400	120	520	0	0.0%
日本医療大学	1	0.0%	100.0%	700	210	910	1	100.0%
富士大学	1	0.0%	0.0%	1,200	360	1,560	1	12.5%
東北生活文化大学	1	100.0%	100.0%	500	150	650	0	0.0%
福島学院大学	1	0.0%	0.0%	700	210	910	1	100.0%
筑波学院大学	1	0.0%	0.0%	1,000	300	1,300	0	0.0%
日本ウェルネススポーツ大学	1	0.0%	100.0%	1,100	330	1,430	1	25.0%
文星芸術大学	1	100.0%	0.0%	1,500	450	1,950	0	-
東邦音楽大学	1	100.0%	0.0%	600	180	780	0	-
日本医療科学大学	1	100.0%	0.0%	2,700	810	3,510	1	16.7%
東京基督教大学	1	0.0%	0.0%	1,100	330	1,430	1	25.0%
清和大学	1	0.0%	100.0%	1,800	540	2,340	1	50.0%
国際仏教学大学院大学	1	0.0%	0.0%	800	240	1,040	0	0.0%
産業能率大学	1	100.0%	0.0%	1,000	300	1,300	1	50.0%
八洲学園大学	1	0.0%	100.0%	500	150	650	0	-
横浜美術大学	1	100.0%	100.0%	900	270	1,170	0	0.0%
ビジネス・ブレークスルー大学	1	0.0%	0.0%	1,900	570	2,470	1	100.0%
大原大学院大学	1	100.0%	0.0%	900	270	1,170	0	0.0%
こども教育宝仙大学	1	0.0%	0.0%	1,000	300	1,300	0	0.0%
ヤマザキ学園大学	1	0.0%	0.0%	500	150	650	1	20.0%
東京医療学院大学	1	0.0%	100.0%	1,100	330	1,430	1	5.6%
事業構想大学院大学	1	100.0%	100.0%	1,100	330	1,430	1	33.3%
新潟産業大学	1	0.0%	100.0%	1,000	300	1,300	0	0.0%
長岡造形大学	1	0.0%	0.0%	1,300	390	1,690	0	0.0%
事業創造大学院大学	1	100.0%	0.0%	1,400	420	1,820	0	0.0%
高岡法科大学	1	0.0%	0.0%	3,300	990	4,290	0	0.0%
健康科学大学	1	0.0%	100.0%	1,300	390	1,690	0	0.0%
浜松学院大学	1	0.0%	0.0%	2,000	600	2,600	0	0.0%
名古屋造形大学	1	0.0%	0.0%	800	240	1,040	0	-
愛知みずほ大学	1	0.0%	0.0%	900	270	1,170	0	0.0%
成安造形大学	1	0.0%	100.0%	800	240	1,040	1	16.7%
成美大学	1	0.0%	0.0%	1,200	360	1,560	1	20.0%
京都情報大学院大学	1	0.0%	100.0%	1,100	330	1,430	1	33.3%
京都美術工芸大学	1	100.0%	100.0%	1,500	450	1,950	1	50.0%
大阪音楽大学	1	0.0%	0.0%	1,400	420	1,820	1	25.0%
常磐会学園大学	1	0.0%	100.0%	1,200	360	1,560	1	50.0%
四條畷学園大学	1	0.0%	100.0%	600	180	780	0	0.0%
大阪河崎リハビリテーション大学	1	100.0%	0.0%	1,100	330	1,430	0	0.0%
大阪物療大学	1	0.0%	0.0%	2,200	660	2,860	1	20.0%
聖トマス大学	1	0.0%	0.0%	700	210	910	0	-
岡山学院大学	1	100.0%	100.0%	1,200	360	1,560	1	50.0%
山口学芸大学	1	100.0%	0.0%	500	150	650	0	-
四国学院大学	1	0.0%	0.0%	800	240	1,040	0	0.0%
聖カタリナ大学	1	100.0%	100.0%	1,800	540	2,340	1	25.0%
松山東雲女子大学	1	100.0%	0.0%	1,200	360	1,560	0	0.0%
北翔大学短期大学部	1	0.0%	0.0%	500	150	650	1	50.0%
北海道武蔵女子短期大学	1	100.0%	0.0%	600	180	780	0	0.0%
八戸学院短期大学	1	0.0%	0.0%	700	210	910	1	25.0%

(金額単位:千円)

機 関 名	新規+継続						備考	
	採択件数	女性比率	若手比率	配 分 額	間接経費	合計	新規件数	新規採択率
修紅短期大学	1	0.0%	100.0%	1,100	330	1,430	1	50.0%
聖和学園短期大学	1	100.0%	0.0%	900	270	1,170	1	50.0%
東北生活文化大学短期大学部	1	100.0%	0.0%	900	270	1,170	0	-
福島学院大学短期大学部	1	100.0%	0.0%	1,100	330	1,430	0	0.0%
常磐短期大学	1	100.0%	100.0%	1,000	300	1,300	0	0.0%
明和学園短期大学	1	100.0%	100.0%	1,800	540	2,340	1	50.0%
埼玉純真短期大学	1	100.0%	0.0%	200	60	260	0	-
国際学院埼玉短期大学	1	0.0%	0.0%	500	150	650	0	0.0%
山村学園短期大学	1	100.0%	0.0%	1,000	300	1,300	0	0.0%
武蔵丘短期大学	1	0.0%	100.0%	600	180	780	0	0.0%
清和大学短期大学部	1	100.0%	100.0%	1,200	360	1,560	0	-
千葉経済大学短期大学部	1	0.0%	100.0%	800	240	1,040	1	100.0%
植草学園短期大学	1	100.0%	100.0%	500	150	650	1	33.3%
愛国学園短期大学	1	100.0%	0.0%	700	210	910	1	25.0%
自由が丘産能短期大学	1	0.0%	0.0%	600	180	780	0	0.0%
淑徳大学短期大学部	1	0.0%	100.0%	300	90	390	0	0.0%
女子栄養大学短期大学部	1	100.0%	0.0%	1,300	390	1,690	1	100.0%
白梅学園短期大学	1	100.0%	100.0%	500	150	650	0	0.0%
帝京短期大学	1	0.0%	100.0%	800	240	1,040	0	0.0%
東京農業大学短期大学部	1	0.0%	100.0%	400	120	520	0	0.0%
新渡戸文化短期大学	1	100.0%	100.0%	1,100	330	1,430	0	0.0%
目白大学短期大学部	1	100.0%	0.0%	600	180	780	0	0.0%
東京家政大学短期大学部	1	100.0%	0.0%	400	120	520	1	25.0%
創価女子短期大学	1	100.0%	100.0%	1,300	390	1,690	1	100.0%
貞静学園短期大学	1	100.0%	100.0%	0	0	0	0	0.0%
昭和音楽大学短期大学部	1	100.0%	0.0%	1,900	570	2,470	1	25.0%
上智大学短期大学部	1	100.0%	0.0%	0	0	0	0	-
鶴見大学短期大学部	1	0.0%	0.0%	2,500	750	3,250	1	16.7%
新潟中央短期大学	1	0.0%	0.0%	500	150	650	0	-
新潟青陵大学短期大学部	1	0.0%	0.0%	1,200	360	1,560	0	0.0%
日本歯科大学新潟短期大学	1	100.0%	0.0%	500	150	650	0	0.0%
明倫短期大学	1	100.0%	0.0%	1,600	480	2,080	0	0.0%
北陸学院大学短期大学部	1	100.0%	0.0%	1,300	390	1,690	0	-
金城大学短期大学部	1	0.0%	0.0%	1,400	420	1,820	1	50.0%
金沢星稜大学女子短期大学部	1	0.0%	0.0%	700	210	910	0	0.0%
仁愛女子短期大学	1	0.0%	100.0%	1,500	450	1,950	1	20.0%
帝京学園短期大学	1	100.0%	0.0%	900	270	1,170	0	0.0%
飯田女子短期大学	1	0.0%	0.0%	2,500	750	3,250	1	16.7%
東海学院大学短期大学部	1	0.0%	100.0%	500	150	650	0	0.0%
愛知学泉短期大学	1	100.0%	0.0%	1,100	330	1,430	1	100.0%
愛知文教女子短期大学	1	100.0%	0.0%	800	240	1,040	0	-
岡崎女子短期大学	1	0.0%	0.0%	500	150	650	0	0.0%
名古屋経営短期大学	1	100.0%	100.0%	700	210	910	0	0.0%
愛知江南短期大学	1	100.0%	100.0%	600	180	780	0	0.0%
名古屋文化短期大学	1	100.0%	0.0%	1,500	450	1,950	1	100.0%
愛知さわみ看護短期大学	1	0.0%	0.0%	1,200	360	1,560	0	0.0%
三重短期大学	1	100.0%	100.0%	500	150	650	1	20.0%
池坊短期大学	1	100.0%	100.0%	500	150	650	0	0.0%
京都外国語短期大学	1	100.0%	0.0%	800	240	1,040	0	0.0%
京都光華女子大学短期大学部	1	100.0%	0.0%	300	90	390	1	33.3%
京都嵯峨芸術大学短期大学部	1	0.0%	0.0%	900	270	1,170	0	0.0%
大阪学院大学短期大学部	1	0.0%	0.0%	3,700	1,110	4,810	0	-
大阪女子短期大学	1	0.0%	0.0%	1,200	360	1,560	0	0.0%
大阪信愛女学院短期大学	1	100.0%	0.0%	1,000	300	1,300	1	20.0%
大阪千代田短期大学	1	100.0%	0.0%	1,300	390	1,690	1	50.0%
四天王寺大学短期大学部	1	100.0%	0.0%	600	180	780	1	33.3%
大阪国際大学短期大学部	1	100.0%	100.0%	700	210	910	0	0.0%
大阪芸術大学短期大学部	1	100.0%	0.0%	200	60	260	0	-
梅花女子大学短期大学部	1	100.0%	0.0%	500	150	650	0	-
近畿大学短期大学部	1	100.0%	0.0%	400	120	520	0	0.0%
藍野大学短期大学部	1	0.0%	0.0%	500	150	650	1	33.3%
芦屋学園短期大学	1	100.0%	0.0%	1,200	360	1,560	0	-
神戸女子短期大学	1	100.0%	0.0%	1,400	420	1,820	0	0.0%
神戸山手短期大学	1	100.0%	0.0%	600	180	780	0	0.0%
頌栄短期大学	1	100.0%	100.0%	500	150	650	0	-
聖和短期大学	1	0.0%	0.0%	1,400	420	1,820	0	-
姫路日ノ本短期大学	1	0.0%	0.0%	1,700	510	2,210	1	100.0%
和歌山信愛女子短期大学	1	100.0%	0.0%	800	240	1,040	1	25.0%
鳥取短期大学	1	0.0%	100.0%	700	210	910	0	-
鳥根県立大学短期大学部	1	0.0%	100.0%	500	150	650	1	6.7%
就実短期大学	1	0.0%	100.0%	600	180	780	1	7.1%
吉備国際大学短期大学部	1	100.0%	0.0%	1,300	390	1,690	1	100.0%
中国短期大学	1	100.0%	0.0%	200	60	260	0	0.0%
美作大学短期大学部	1	0.0%	0.0%	400	120	520	1	50.0%
倉敷市立短期大学	1	0.0%	100.0%	1,900	570	2,470	1	16.7%
山陽女子短期大学	1	0.0%	0.0%	200	60	260	0	0.0%

(金額単位:千円)

機 関 名	新規+継続						備考	
	採択件数	女性比率	若手比率	配 分 額	間接経費	合計	新規件数	新規採択率
山口芸術短期大学	1	0.0%	100.0%	900	270	1,170	1	100.0%
聖カタリナ大学短期大学部	1	100.0%	100.0%	300	90	390	0	-
高知短期大学	1	100.0%	0.0%	1,500	450	1,950	0	0.0%
筑紫女学園大学短期大学部	1	100.0%	0.0%	1,300	390	1,690	1	25.0%
西日本短期大学	1	0.0%	0.0%	10,000	3,000	13,000	0	0.0%
福岡女学院大学短期大学部	1	0.0%	100.0%	600	180	780	1	100.0%
福岡女子短期大学	1	100.0%	0.0%	400	120	520	0	-
佐賀女子短期大学	1	0.0%	0.0%	1,200	360	1,560	1	100.0%
鹿児島女子短期大学	1	0.0%	0.0%	1,000	300	1,300	0	0.0%
沖縄女子短期大学	1	100.0%	100.0%	800	240	1,040	0	0.0%
公益財団法人額田医学生物学研究所	1	0.0%	0.0%	1,200	360	1,560	0	-
一般財団法人小林理学研究所	1	0.0%	100.0%	500	150	650	0	0.0%
一般財団法人日本生物科学研究所	1	0.0%	100.0%	1,000	300	1,300	0	0.0%
公益財団法人目黒寄生虫館	1	0.0%	0.0%	3,600	1,080	4,680	0	0.0%
公益財団法人心臓血管研究所	1	0.0%	0.0%	600	180	780	0	-
一般財団法人日本統計協会	1	0.0%	0.0%	2,100	630	2,730	0	0.0%
公益財団法人教科書研究センター	1	0.0%	0.0%	6,800	2,040	8,840	1	100.0%
公益財団法人国際高等研究所	1	0.0%	0.0%	11,400	3,420	14,820	1	100.0%
公益財団法人東洋食品研究所	1	0.0%	100.0%	1,000	300	1,300	0	-
伊達市噴火湾文化研究所	1	0.0%	0.0%	4,600	1,380	5,980	1	50.0%
独立行政法人国立病院機構北海道医療センター(臨床研究部)	1	0.0%	0.0%	1,000	300	1,300	0	0.0%
一般社団法人湿原研究所	1	0.0%	100.0%	2,200	660	2,860	1	50.0%
独立行政法人国立病院機構北海道がんセンター(臨床研究部)	1	0.0%	0.0%	1,300	390	1,690	0	0.0%
地方独立行政法人岩手県工業技術センター	1	0.0%	0.0%	1,100	330	1,430	0	-
独立行政法人国立病院機構(仙台医療センター臨床研究部)	1	0.0%	0.0%	1,200	360	1,560	1	50.0%
秋田県総合食品研究センター	1	0.0%	0.0%	1,300	390	1,690	0	-
栃木県立美術館	1	0.0%	0.0%	1,400	420	1,820	0	0.0%
群馬県水産試験場	1	0.0%	0.0%	5,800	1,740	7,540	1	100.0%
独立行政法人科学技術振興機構	1	0.0%	0.0%	1,200	360	1,560	1	14.3%
千葉県衛生研究所	1	0.0%	0.0%	2,600	780	3,380	1	100.0%
一般財団法人川村理化学研究所	1	0.0%	0.0%	1,500	450	1,950	1	100.0%
(財)統計研究会	1	0.0%	0.0%	2,900	870	3,770	0	-
一般財団法人平和・安全保障研究所	1	0.0%	0.0%	1,000	300	1,300	1	100.0%
公益財団法人国際超電導産業技術研究センター(超電導工学研究所)	1	0.0%	0.0%	3,000	900	3,900	1	100.0%
公益財団法人未来工学研究所	1	0.0%	0.0%	1,200	360	1,560	0	-
総務省消防庁消防大学校(消防研究センター)	1	100.0%	100.0%	700	210	910	1	50.0%
公益財団法人学習ソフトウェア情報研究センター	1	0.0%	0.0%	1,300	390	1,690	0	0.0%
公益財団法人地震予知総合研究振興会	1	100.0%	0.0%	1,200	360	1,560	1	16.7%
公益財団法人後藤・安田記念東京都市研究所(研究部)	1	0.0%	0.0%	3,800	1,140	4,940	0	-
公益財団法人年金シニアプラン総合研究機構	1	0.0%	0.0%	87,700	26,310	114,010	0	0.0%
公益財団法人都市緑化機構	1	0.0%	0.0%	200	60	260	0	-
一般財団法人人文情報学研究所	1	0.0%	0.0%	1,100	330	1,430	0	0.0%
公益財団法人日本心臓血圧研究振興会(臨床研究施設・研究部門)	1	0.0%	0.0%	1,700	510	2,210	0	0.0%
一般財団法人農政調査委員会	1	100.0%	0.0%	900	270	1,170	1	25.0%
独立行政法人国立病院機構東京病院(臨床研究部)	1	100.0%	100.0%	1,300	390	1,690	0	0.0%
公益財団法人聖ルカ・ライフサイエンス研究所	1	100.0%	100.0%	900	270	1,170	1	50.0%
横須賀市自然・人文博物館	1	0.0%	0.0%	900	270	1,170	0	0.0%
公益財団法人地球環境戦略研究機関	1	100.0%	0.0%	2,300	690	2,990	0	0.0%
神奈川県立近代美術館	1	0.0%	0.0%	400	120	520	0	0.0%
神奈川県温泉地学研究所	1	0.0%	0.0%	200	60	260	0	0.0%
神奈川県立国際言語文化アカデミア	1	0.0%	100.0%	700	210	910	0	0.0%
公益財団法人結核予防会結核研究所	1	100.0%	0.0%	1,000	300	1,300	1	25.0%
一般財団法人エネルギー総合工学研究所(原子力工学センター)	1	0.0%	100.0%	600	180	780	0	-
富山市科学博物館	1	0.0%	0.0%	400	120	520	0	-
富山県薬事研究所	1	0.0%	0.0%	1,000	300	1,300	0	0.0%
富山県農林水産総合技術センター(農業研究所、森林研究所及び木材研究所)	1	0.0%	0.0%	1,400	420	1,820	1	100.0%
公益財団法人立山カルデラ砂防博物館	1	0.0%	0.0%	4,300	1,290	5,590	0	-
公益財団法人若狭湾エネルギー研究センター	1	0.0%	0.0%	5,400	1,620	7,020	0	0.0%
長野県林業総合センター	1	0.0%	0.0%	1,600	480	2,080	1	14.3%
岐阜県水産研究所	1	0.0%	0.0%	1,200	360	1,560	1	100.0%

(金額単位:千円)

機 関 名	新規+継続						備考	
	採択件数	女性比率	若手比率	配 分 額	間接経費	合計	新規件数	新規採択率
独立行政法人国立病院機構長良医療センター(臨床研究部)	1	0.0%	100.0%	1,500	450	1,950	1	50.0%
静岡県工業技術研究所	1	100.0%	100.0%	1,700	510	2,210	0	0.0%
愛知県衛生研究所	1	100.0%	0.0%	2,200	660	2,860	1	10.0%
独立行政法人国立病院機構(宇多野病院臨床研究部)	1	0.0%	0.0%	600	180	780	1	50.0%
京都府保健環境研究所	1	0.0%	0.0%	300	90	390	0	-
公益財団法人京都服飾文化研究財団	1	100.0%	0.0%	1,000	300	1,300	1	100.0%
独立行政法人国立病院機構(近畿中央胸部疾患センター臨床研究センター)	1	0.0%	0.0%	3,900	1,170	5,070	0	0.0%
公益財団法人大和文華館	1	100.0%	100.0%	500	150	650	0	0.0%
神戸市環境保健研究所	1	0.0%	0.0%	700	210	910	0	-
地方独立行政法人鳥取県産業技術センター	1	100.0%	100.0%	1,000	300	1,300	1	33.3%
島根県産業技術センター	1	0.0%	100.0%	1,200	360	1,560	1	20.0%
岡山県農林水産総合センター(農業研究所)	1	0.0%	100.0%	1,000	300	1,300	0	0.0%
独立行政法人国立病院機構岡山医療センター(臨床研究部)	1	100.0%	0.0%	1,500	450	1,950	0	-
独立行政法人国立病院機構四国こどもとおとなの医療センター(臨床研究部(成育)、臨床研究部(循環器))	1	0.0%	0.0%	500	150	650	0	0.0%
福岡市美術館	1	100.0%	0.0%	900	270	1,170	0	-
沖縄県農業研究センター	1	0.0%	0.0%	1,600	480	2,080	1	100.0%
社会医療法人社団蜷水会名戸ヶ谷病院(ロコモティブシンドローム研究所メカノメディシ部門)	1	0.0%	0.0%	1,400	420	1,820	1	100.0%
鹿島建設株式会社(技術研究所)	1	0.0%	0.0%	2,300	690	2,990	1	14.3%
清水建設株式会社技術研究所	1	0.0%	100.0%	1,100	330	1,430	1	50.0%
株式会社日立製作所(研究開発グループ)	1	0.0%	0.0%	10,400	3,120	13,520	0	-
株式会社SRA(先端技術研究所)	1	0.0%	0.0%	600	180	780	1	50.0%
特定非営利活動法人ヘルスサービスR&Dセンター	1	100.0%	100.0%	1,600	480	2,080	1	100.0%
大成建設株式会社技術センター	1	0.0%	0.0%	1,000	300	1,300	0	0.0%
特定非営利活動法人国際レスキューシステム研究機構	1	0.0%	0.0%	2,200	660	2,860	0	0.0%
浜松ホトニクス株式会社	1	0.0%	0.0%	1,600	480	2,080	1	33.3%
医療法人さわらび会福祉村病院長寿医学研究所	1	0.0%	0.0%	100	30	130	0	0.0%
特定非営利活動法人健康医療評価研究機構	1	0.0%	0.0%	1,000	300	1,300	1	100.0%
社会医療法人大道会森之宮病院	1	0.0%	0.0%	900	270	1,170	1	100.0%
有限会社自然医科学研究所(実証システム国際研究センター)	1	0.0%	0.0%	2,700	810	3,510	1	33.3%

研究分野別 配分状況表（平成26年度 新規採択分、新規採択＋継続分）

新規採択分				
分野名	採択件数 (件)	割合 (%)	配分額(直接経 費) (千円)	割合 (%)
情報学	1,147.5	4.4%	2,582,300	4.1%
環境学	461.5	1.8%	1,515,950	2.4%
複合領域	2,464.5	9.5%	5,745,450	9.2%
総合人文社会	226.5	0.9%	417,750	0.7%
人文学	1,773.0	6.8%	2,508,000	4.0%
社会科学	2,716.5	10.4%	3,887,300	6.2%
総合理工	642.0	2.5%	2,577,500	4.1%
数物系科学	1,512.0	5.8%	5,495,390	8.8%
化学	979.0	3.8%	3,683,950	5.9%
工学	2,598.0	10.0%	8,341,400	13.3%
総合生物	808.0	3.1%	2,429,200	3.9%
生物学	1,071.0	4.1%	3,905,141	6.2%
農学	1,424.0	5.5%	3,711,850	5.9%
医歯薬学	7,982.5	30.7%	15,490,450	24.8%
その他	197.0	0.8%	264,600	0.4%
合計	26,003.0	100.0%	62,556,231	100.0%

新規採択＋継続分				
分野名	採択件数 (件)	割合 (%)	配分額(直接経 費) (千円)	割合 (%)
情報学	3,242.5	4.5%	7,566,639	4.6%
環境学	1,344.0	1.9%	4,034,550	2.5%
複合領域	6,546.0	9.1%	13,408,934	8.2%
総合人文社会	571.5	0.8%	1,178,187	0.7%
人文学	5,411.0	7.5%	7,680,098	4.7%
社会科学	8,078.5	11.2%	11,812,889	7.2%
総合理工	1,699.5	2.4%	6,305,500	3.8%
数物系科学	4,516.0	6.2%	14,526,190	8.9%
化学	2,674.5	3.7%	9,207,850	5.6%
工学	7,097.5	9.8%	19,598,052	11.9%
総合生物	2,106.5	2.9%	7,822,800	4.8%
生物学	3,036.5	4.2%	12,901,227	7.9%
農学	3,943.5	5.5%	9,325,220	5.7%
医歯薬学	21,259.5	29.4%	37,836,732	23.1%
その他	735.0	1.0%	821,600	0.5%
合計	72,262.0	100.0%	164,026,469	100.0%

(注1) 平成26年度科学研究費のうち、「特設分野研究」及び「奨励研究」を除く研究課題について分類したものである。

(注2) 平成25年度以降「若手研究(B)」の新規採択課題で2つの細目を選択したものについては、件数、配分額は按分して集計している。

(注3) 四捨五入の関係上、合計と内訳の数値が一致しないことがある。

「分科」

分科とは、審査希望分野の分類表である「系・分野・分科・細目表」の構成単位の一つである。

分野は、79の分科により構成されている。

(単位:千円)

分野	分科	応募件数	採択件数	配分額(直接経費)	1課題当たりの 平均配分額(直接経費)
情報学	情報学基礎	411.5	129.0	188,350	1,460
	計算基盤	986.5	273.0	589,650	2,160
	人間情報学	1,889.5	501.5	1,305,050	2,602
	情報学フロンティア	885.0	244.0	499,250	2,046
環境学	環境解析学	934.0	227.5	818,350	3,597
	環境保全学	406.5	104.5	308,500	2,952
	環境創成学	510.5	129.5	389,100	3,005
複合領域	デザイン学	284.5	74.0	144,150	1,948
	生活科学	1,084.0	301.5	552,150	1,831
	科学教育・教育工学	1,084.0	315.0	513,250	1,629
	科学社会学・科学技術史	128.5	33.0	50,300	1,524
	文化財科学・博物館学	247.0	69.0	179,950	2,608
	地理学	161.5	45.0	132,750	2,950
	社会・安全システム科学	792.5	207.0	486,750	2,351
	人間医工学	2,206.5	571.0	1,592,150	2,788
	健康・スポーツ科学	1,860.5	540.5	974,000	1,802
	子ども学	255.5	74.0	108,100	1,461
	生体分子科学	517.5	132.0	544,850	4,128
	脳科学	403.0	102.5	467,050	4,557
	総合人文社会	地域研究	412.0	113.5	248,200
ジェンダー		149.0	45.0	67,350	1,497
観光学		223.0	68.0	102,200	1,503
人文学	哲学	575.5	187.5	243,900	1,301
	芸術学	725.0	221.0	304,950	1,380
	文学	1,054.0	356.0	395,750	1,112
	言語学	1,634.0	521.5	659,000	1,264
	史学	1,134.0	342.5	656,900	1,918
	人文地理学	170.0	54.5	96,200	1,765
	文化人類学	303.0	90.0	151,300	1,681
社会科学	法学	971.0	318.5	416,050	1,306
	政治学	534.0	163.0	243,950	1,497
	経済学	1,397.5	431.5	761,050	1,764
	経営学	1,134.0	351.5	470,050	1,337
	社会学	1,256.5	398.0	510,300	1,282
	心理学	1,344.0	400.5	599,450	1,497
	教育学	2,130.5	653.5	886,450	1,356
総合理工	ナノ・マイクロ科学	1,122.5	256.5	931,200	3,630
	応用物理学	1,197.5	279.5	1,261,400	4,513
	量子ビーム科学	293.5	71.5	323,800	4,529
	計算科学	130.0	34.5	61,100	1,771
数物系科学	数学	1,338.0	415.5	517,200	1,245
	天文学	344.0	95.5	322,800	3,380
	物理学	2,529.0	650.5	2,946,490	4,530
	地球惑星科学	1,230.0	316.0	1,614,450	5,109
	プラズマ科学	162.5	34.5	94,450	2,738

(単位:千円)

分野	分科	応募件数	採択件数	配分額(直接経費)	1課題当たりの 平均配分額(直接経費)
化学	基礎化学	1,241.5	293.5	1,259,600	4,292
	複合化学	2,154.5	503.5	1,834,550	3,644
	材料化学	778.0	182.0	589,800	3,241
工学	機械工学	2,173.5	553.0	1,686,950	3,051
	電気電子工学	2,090.0	544.5	1,893,600	3,478
	土木工学	1,189.0	309.0	931,250	3,014
	建築学	1,070.0	286.5	652,150	2,276
	材料工学	1,614.5	389.0	1,455,400	3,741
	プロセス・化学工学	840.5	202.5	654,800	3,234
	総合工学	1,247.0	313.5	1,067,250	3,404
総合生物	神経科学	1,458.5	341.0	1,198,500	3,515
	実験動物学	268.0	63.5	175,050	2,757
	腫瘍学	972.0	251.5	615,850	2,449
	ゲノム科学	560.5	123.5	380,100	3,078
	生物資源保全学	106.5	28.5	59,700	2,095
生物学	生物科学	2,563.0	592.0	2,551,950	4,311
	基礎生物学	1,856.0	437.0	1,224,141	2,801
	人類学	160.5	42.0	129,050	3,073
農学	生産環境農学	848.0	218.0	542,850	2,490
	農芸化学	1,334.0	327.5	871,450	2,661
	森林圏科学	618.5	153.0	411,900	2,692
	水圏応用科学	552.5	141.5	348,600	2,464
	社会経済農学	266.5	76.5	133,000	1,739
	農業工学	368.5	90.0	264,000	2,933
	動物生命科学	1,022.0	267.5	716,750	2,679
	境界農学	590.0	150.0	423,300	2,822
医歯薬学	薬学	2,303.0	588.5	1,186,400	2,016
	基礎医学	3,858.5	952.5	2,688,350	2,822
	境界医学	1,262.5	346.5	660,950	1,908
	社会医学	1,299.0	355.5	685,200	1,927
	内科系臨床医学	7,745.0	2,095.0	4,204,800	2,007
	外科系臨床医学	6,612.5	1,823.5	3,187,450	1,748
	歯学	3,730.0	1,025.5	1,869,200	1,823
看護学	2,554.5	795.5	1,008,100	1,267	

(注1)平成26年度科学研究費のうち、「特設分野研究」及び「奨励研究」を除く研究課題(新規採択分)について分類したものである。

(注2)「若手研究(B)」の新規採択課題で2つの細目を選択したものについては、件数、配分額は按分して集計している。

分科別 配分状況表 (平成26年度 新規採択+継続分)

資料3-2-2

(単位:千円)

分野	分科	応募件数	採択件数	配分額(直接経費)	1課題当たりの 平均配分額(直接経費)
情報学	情報学基礎	683.0	400.5	718,400	1,794
	計算基盤	1,504.0	790.5	1,690,600	2,139
	人間情報学	2,787.5	1,394.5	3,681,350	2,640
	情報学フロンティア	1,298.0	657.0	1,476,289	2,247
環境学	環境解析学	1,402.0	692.5	2,502,700	3,614
	環境保全学	605.5	303.5	694,650	2,289
	環境創成学	729.0	348.0	837,200	2,406
複合領域	デザイン学	364.0	153.5	291,650	1,900
	生活科学	1,599.0	816.5	1,263,300	1,547
	科学教育・教育工学	1,707.0	937.0	1,348,400	1,439
	科学社会学・科学技術史	194.5	99.0	164,400	1,661
	文化財科学・博物館学	395.5	213.5	490,850	2,299
	地理学	266.5	150.0	362,650	2,418
	社会・安全システム科学	1,193.5	606.0	1,274,657	2,103
	人間医工学	3,082.5	1,446.0	3,618,750	2,503
	健康・スポーツ科学	2,735.0	1,414.0	2,115,277	1,496
	子ども学	331.0	149.5	197,700	1,322
	生体分子科学	711.5	325.0	1,310,350	4,032
	脳科学	536.5	236.0	970,950	4,114
	総合人文社会	地域研究	670.5	370.0	883,187
ジェンダー		238.5	133.5	192,800	1,444
観光学		223.0	68.0	102,200	1,503
人文学	哲学	978.0	588.0	821,700	1,397
	芸術学	1,134.5	628.5	826,800	1,316
	文学	1,796.5	1,094.5	1,141,000	1,042
	言語学	2,677.5	1,562.0	1,855,000	1,188
	史学	1,886.5	1,091.0	2,182,884	2,001
	人文地理学	280.5	164.0	292,864	1,786
	文化人類学	497.0	283.0	559,850	1,978
社会科学	法学	1,562.0	907.5	1,269,750	1,399
	政治学	899.0	527.0	930,350	1,765
	経済学	2,366.0	1,395.0	2,631,200	1,886
	経営学	1,831.0	1,046.5	1,357,457	1,297
	社会学	2,042.0	1,181.5	1,670,097	1,414
	心理学	2,087.5	1,144.0	1,675,519	1,465
	教育学	3,356.0	1,877.0	2,278,517	1,214
総合理工	ナノ・マイクロ科学	1,527.0	658.0	2,485,800	3,778
	応用物理学	1,660.5	741.5	2,730,700	3,683
	量子ビーム科学	430.5	208.5	929,750	4,459
	計算科学	187.0	91.5	159,250	1,740
数物系科学	数学	2,348.5	1,418.0	1,910,250	1,347
	天文学	524.5	274.0	1,213,050	4,427
	物理学	3,718.5	1,836.0	7,868,040	4,285
	地球惑星科学	1,790.0	873.0	3,237,850	3,709
	プラズマ科学	243.0	115.0	297,000	2,583
化学	基礎化学	1,748.0	800.0	3,107,850	3,885
	複合化学	3,002.5	1,345.5	4,587,400	3,409
	材料化学	1,125.0	529.0	1,512,600	2,859

(単位:千円)

分野	分科	応募件数	採択件数	配分額(直接経費)	1課題当たりの 平均配分額(直接経費)
工学	機械工学	3,140.0	1,513.5	3,894,250	2,573
	電気電子工学	3,043.5	1,497.0	4,276,900	2,857
	土木工学	1,761.5	881.5	2,120,200	2,405
	建築学	1,624.5	840.0	1,638,502	1,951
	材料工学	2,245.5	1,020.0	3,549,800	3,480
	プロセス・化学工学	1,129.0	490.0	1,478,200	3,017
	総合工学	1,793.0	855.5	2,640,200	3,086
総合生物	神経科学	2,051.0	933.5	3,792,900	4,063
	実験動物学	372.0	167.5	538,600	3,216
	腫瘍学	1,324.0	603.5	1,866,400	3,093
	ゲノム科学	750.5	313.5	1,455,100	4,641
	生物資源保全学	166.5	88.5	169,800	1,919
生物学	生物科学	3,605.5	1,633.5	7,863,541	4,814
	基礎生物学	2,697.5	1,277.5	4,632,036	3,626
	人類学	245.0	125.5	405,650	3,232
農学	生産環境農学	1,241.0	610.0	1,406,850	2,306
	農芸化学	1,899.0	890.5	2,191,450	2,461
	森林圏科学	909.0	442.5	961,750	2,173
	水圏応用科学	805.5	394.5	868,200	2,201
	社会経済農学	414.5	224.5	374,300	1,667
	農業工学	569.5	291.0	623,600	2,143
	動物生命科学	1,429.5	673.0	1,725,900	2,564
	境界農学	857.5	417.5	1,173,170	2,810
医歯薬学	薬学	3,212.5	1,498.0	3,025,050	2,019
	基礎医学	5,591.0	2,683.0	7,822,280	2,915
	境界医学	1,742.5	825.5	1,405,400	1,702
	社会医学	1,899.5	954.0	1,570,896	1,647
	内科系臨床医学	11,195.5	5,544.5	9,938,729	1,793
	外科系臨床医学	9,579.0	4,786.0	7,447,450	1,556
	歯学	5,388.5	2,682.0	4,114,400	1,534
	看護学	4,048.5	2,286.5	2,512,527	1,099

(注1)平成26年度科学研究費のうち、「特設分野研究」及び「奨励研究」を除く研究課題(新規採択+継続分)について分類したものである。

(注2)平成25年度以降「若手研究(B)」の新規採択課題で2つの細目を選択したものについては、件数、配分額は按分して集計している。

細目別採択件数上位10機関(過去5年の新規採択の累計数)

資料3-3

1001 情報学基礎理論

順位	機関種別名	機関名	新規採択 累計数	うち女性
1	国立大学	京都大学	27.0	0.0
2	国立大学	東北大学	25.0	4.0
3	国立大学	東京大学	19.5	1.0
4	国立大学	九州大学	19.0	0.0
5	国立大学	電気通信大学	11.5	0.0
5	国立大学	北陸先端科学技術大学院大学	11.5	1.0
7	国立大学	筑波大学	11.0	0.0
7	国立大学	群馬大学	11.0	0.0
9	国立大学	東京工業大学	8.5	0.0
10	国立大学	広島大学	7.0	1.0
10	大学共同利用 機関法人	国立情報学研究所	7.0	0.0

1002 数理情報学※2

順位	機関種別名	機関名	新規採択 累計数	うち女性
1	国立大学	京都大学	6.0	1.0
2	国立大学	東京大学	5.0	0.0
3	国立大学	東京工業大学	3.0	0.0
4	国立大学	東北大学	2.0	0.0
4	国立大学	広島大学	2.0	0.0
4	私立大学	東京理科大学	2.0	0.0
7	国立大学	電気通信大学	1.5	0.0
8	国立大学	山形大学	1.0	0.0
8	国立大学	筑波大学	1.0	0.0
8	国立大学	一橋大学	1.0	0.0
8	国立大学	名古屋大学	1.0	0.0
8	国立大学	大阪大学	1.0	0.0
8	国立大学	奈良先端科学技術大学院大学	1.0	0.0
8	国立大学	山口大学	1.0	0.0
8	私立大学	中央大学	1.0	1.0
8	私立大学	南山大学	1.0	0.0

1003 統計科学

順位	機関種別名	機関名	新規採択 累計数	うち女性
1	大学共同利用 機関法人	統計数理研究所	39.5	1.5
2	国立大学	東京大学	24.0	0.0
3	国立大学	大阪大学	18.0	1.0
4	国立大学	北海道大学	10.0	1.0
5	国立大学	筑波大学	9.0	2.0
6	私立大学	中央大学	8.0	0.0
6	私立大学	早稲田大学	8.0	0.0
8	国立大学	京都大学	7.5	1.0
8	国立大学	九州大学	7.5	0.0
10	国立大学	広島大学	7.0	0.0
10	私立大学	東京理科大学	7.0	2.0

1003 (旧) 計算機システム・ネットワーク※1

順位	機関種別名	機関名	新規採択 累計数	うち女性
1	国立大学	大阪大学	29.0	0.0
2	国立大学	東北大学	21.0	0.0
3	国立大学	東京大学	19.0	2.0
4	国立大学	奈良先端科学技術大学院大学	14.0	0.0
5	国立大学	九州工業大学	13.0	0.0
6	国立大学	電気通信大学	10.0	1.0
6	公立大学	広島市立大学	10.0	2.0
6	私立大学	立命館大学	10.0	0.0
9	国立大学	静岡大学	9.0	0.0
9	国立大学	名古屋大学	9.0	0.0

1006 (旧) 知覚情報処理・知能ロボティクス※1

順位	機関種別名	機関名	新規採択 累計数	うち女性
1	国立大学	東京大学	37.0	1.0
2	国立大学	大阪大学	25.0	1.0
3	特殊法人・独立 行政法人	独立行政法人産業技術総合研究所	22.0	3.0
4	国立大学	九州大学	14.0	1.0
5	私立大学	立命館大学	13.0	2.0
6	国立大学	東京工業大学	12.0	0.0
6	国立大学	名古屋大学	12.0	2.0
6	国立大学	豊橋技術科学大学	12.0	0.0
9	国立大学	東北大学	11.0	0.0
9	国立大学	京都大学	11.0	0.0
9	国立大学	奈良先端科学技術大学院大学	11.0	1.0
9	私立大学	早稲田大学	11.0	1.0

1007 (旧) 感性情報学・ソフトコンピューティング※1

順位	機関種別名	機関名	新規採択 累計数	うち女性
1	国立大学	筑波大学	15.0	1.0
2	国立大学	東京大学	13.0	0.0
2	国立大学	九州工業大学	13.0	1.0
4	国立大学	東北大学	11.0	0.0
5	国立大学	東京工業大学	9.0	2.0
6	国立大学	徳島大学	8.0	1.0
6	公立大学	大阪府立大学	8.0	0.0
8	国立大学	大阪大学	7.0	1.0
8	私立大学	早稲田大学	7.0	3.0
10	国立大学	北海道大学	6.0	2.0
10	国立大学	長岡技術科学大学	6.0	0.0
10	私立大学	立命館大学	6.0	0.0

(注1) 平成22年度から平成26年度までの各年度の科学研究費(新規採択分)のうち、「基盤研究(S)(A)(B)(C)」、「挑戦的萌芽研究」、「若手研究(S)(A)(B)」、「研究活動スタートアップ支援」の研究課題について、集計・分類したものである。

(注2) 分科細目表の本表について集計。10位以内にある同順位の研究機関を掲載している。

(注3) 平成25年度以降「若手研究(B)」の新規採択課題で2つの細目を選択したものについては、件数は按分して集計している。

(注4) ※1…平成25年度の分野細目の改正に伴って、大幅に見直された細目であり、平成22～24年度までの3年間の累計数により件数を算出している。

※2…平成25年度の分野細目の改正に伴って、新たに設けた細目であり、平成25・26年度の2年間の累計数により件数を算出している。

※3…平成26年度に新たに設けた細目であり、平成26年度の1年間の件数を算出している。

1101 計算機システム※2

順位	機関種別名	機関名	新規採択 累計数	うち女性
1	国立大学	東北大学	7.5	0.0
2	国立大学	京都大学	5.5	0.0
3	私立大学	早稲田大学	5.0	0.0
4	国立大学	九州大学	4.0	0.0
4	公立大学	広島市立大学	4.0	0.0
6	国立大学	東京大学	3.0	0.0
6	国立大学	名古屋大学	3.0	0.0
6	国立大学	大阪大学	3.0	0.0
6	国立大学	九州工業大学	3.0	0.0
10	国立大学	宇都宮大学	2.0	0.0
10	国立大学	東京工業大学	2.0	0.0
10	国立大学	電気通信大学	2.0	0.0
10	国立大学	奈良先端科学技術大学院大学	2.0	1.0
10	国立大学	愛媛大学	2.0	0.0
10	公立大学	高知工科大学	2.0	0.0
10	私立大学	金沢工業大学	2.0	0.0
10	特殊法人・独立行政法人	独立行政法人産業技術総合研究所	2.0	0.0

1103 情報ネットワーク※2

順位	機関種別名	機関名	新規採択 累計数	うち女性
1	国立大学	大阪大学	16.0	0.0
2	国立大学	東京大学	7.0	0.0
3	私立大学	慶應義塾大学	6.0	0.0
4	国立大学	奈良先端科学技術大学院大学	5.0	0.0
4	私立大学	早稲田大学	5.0	0.0
4	大学共同利用 機関法人	国立情報学研究所	5.0	0.0
7	国立大学	電気通信大学	4.5	0.5
8	国立大学	東北大学	4.0	0.0
9	私立大学	関西大学	3.5	0.0
10	国立大学	静岡大学	3.0	0.0
10	国立大学	京都大学	3.0	0.0
10	国立大学	九州工業大学	3.0	0.0
10	公立大学	大阪府立大学	3.0	0.0

1105 高性能計算※2

順位	機関種別名	機関名	新規採択 累計数	うち女性
1	国立大学	東京大学	5.0	1.0
2	国立大学	東京工業大学	4.0	0.0
3	特殊法人・独立行政法人	独立行政法人理化学研究所	3.5	1.0
4	国立大学	東北大学	3.0	1.0
4	国立大学	電気通信大学	3.0	0.0
4	国立大学	京都大学	3.0	0.0
4	国立大学	九州大学	3.0	0.0
8	国立大学	福井大学	2.0	0.0
8	国立大学	大阪大学	2.0	0.0
8	私立大学	芝浦工業大学	2.0	0.0
8	私立大学	立命館大学	2.0	1.0
8	特殊法人・独立行政法人	独立行政法人海洋研究開発機構	2.0	0.0

1102 ソフトウェア

順位	機関種別名	機関名	新規採択 累計数	うち女性
1	国立大学	大阪大学	24.0	0.0
2	国立大学	筑波大学	21.0	1.0
3	大学共同利用 機関法人	国立情報学研究所	19.0	0.0
4	国立大学	東京工業大学	18.0	0.0
5	国立大学	奈良先端科学技術大学院大学	15.0	0.0
5	国立大学	九州大学	15.0	0.0
7	国立大学	電気通信大学	13.5	0.0
8	国立大学	東京大学	11.5	0.0
8	国立大学	名古屋大学	11.5	0.0
8	国立大学	京都大学	11.5	0.0

1104 マルチメディア・データベース

順位	機関種別名	機関名	新規採択 累計数	うち女性
1	国立大学	東京大学	37.0	3.0
2	国立大学	筑波大学	24.5	0.0
3	国立大学	大阪大学	21.0	2.0
4	国立大学	電気通信大学	20.0	0.0
5	国立大学	京都大学	19.0	3.0
6	大学共同利用 機関法人	国立情報学研究所	18.0	0.0
7	私立大学	立命館大学	16.0	3.0
8	私立大学	慶應義塾大学	15.0	2.0
9	国立大学	名古屋大学	13.0	1.0
9	国立大学	奈良先端科学技術大学院大学	13.0	0.0

1106 情報セキュリティ※2

順位	機関種別名	機関名	新規採択 累計数	うち女性
1	国立大学	岡山大学	4.5	0.0
2	特殊法人・独立行政法人	独立行政法人産業技術総合研究所	4.0	0.0
3	国立大学	電気通信大学	3.5	0.0
4	国立大学	九州大学	3.0	0.0
5	国立大学	筑波大学	2.0	0.0
5	国立大学	神戸大学	2.0	0.0
5	国立大学	九州工業大学	2.0	0.0
5	私立大学	東京電機大学	2.0	0.0
5	私立大学	立命館大学	2.0	0.0
10	国立大学	東北大学	1.5	0.0

1201 認知科学

順位	機関種別名	機関名	新規採択 累計数	うち女性
1	国立大学	京都大学	44.0	8.5
2	国立大学	東京大学	18.0	3.0
3	特殊法人・独立行政法人	独立行政法人理化学研究所	14.0	4.0
4	国立大学	北海道大学	11.0	7.0
4	国立大学	東北大学	11.0	3.0
6	私立大学	慶應義塾大学	10.0	5.0
6	特殊法人・独立行政法人	独立行政法人産業技術総合研究所	10.0	0.0
8	国立大学	大阪大学	8.5	3.5
8	大学共同利用機関法人	生理学研究所	8.5	2.0
10	国立大学	神戸大学	8.0	0.0

1202 知覚情報処理※2

順位	機関種別名	機関名	新規採択 累計数	うち女性
1	大学共同利用機関法人	国立情報学研究所	9.0	0.0
2	国立大学	東京大学	8.0	0.0
2	国立大学	東京工業大学	8.0	0.0
2	国立大学	京都大学	8.0	0.0
5	国立大学	九州大学	7.5	0.0
6	私立大学	早稲田大学	7.0	0.0
7	国立大学	千葉大学	6.0	1.0
7	国立大学	名古屋工業大学	6.0	0.0
9	国立大学	電気通信大学	5.0	0.0
9	国立大学	大阪大学	5.0	0.0
9	国立大学	奈良先端科学技術大学院大学	5.0	0.5

1203 ヒューマンインタフェース・インタラクション※2

順位	機関種別名	機関名	新規採択 累計数	うち女性
1	国立大学	東京大学	15.0	1.0
2	国立大学	筑波大学	9.0	0.0
3	国立大学	東京工業大学	6.0	0.0
3	国立大学	京都大学	6.0	0.0
3	国立大学	大阪大学	6.0	0.0
6	私立大学	慶應義塾大学	5.0	1.0
6	私立大学	立命館大学	5.0	1.0
8	国立大学	東京農工大学	4.0	0.0
8	私立大学	早稲田大学	4.0	0.0
10	国立大学	東北大学	3.0	0.0
10	国立大学	電気通信大学	3.0	0.0
10	国立大学	岐阜大学	3.0	0.0
10	大学共同利用機関法人	国立情報学研究所	3.0	1.0
10	企業等の研究所	株式会社国際電気通信基礎技術研究所	3.0	0.0

1204 知能情報学

順位	機関種別名	機関名	新規採択 累計数	うち女性
1	国立大学	東京大学	37.5	3.0
2	国立大学	東京工業大学	26.0	3.0
3	国立大学	京都大学	25.5	0.0
4	国立大学	九州大学	22.5	1.0
5	国立大学	大阪大学	21.5	0.0
6	国立大学	北海道大学	18.5	1.0
7	大学共同利用機関法人	国立情報学研究所	16.0	4.0
8	国立大学	北陸先端科学技術大学院大学	12.0	1.0
8	国立大学	名古屋大学	12.0	0.0
10	国立大学	奈良先端科学技術大学院大学	11.0	0.0
10	公立大学	広島市立大学	11.0	0.0

1205 ソフトコンピューティング※2

順位	機関種別名	機関名	新規採択 累計数	うち女性
1	国立大学	東京工業大学	6.0	0.0
2	国立大学	九州工業大学	5.0	0.0
3	国立大学	東京大学	4.5	0.0
4	国立大学	電気通信大学	4.0	0.0
4	公立大学	大阪府立大学	4.0	0.0
4	特殊法人・独立行政法人	独立行政法人理化学研究所	4.0	1.0
7	国立大学	東北大学	3.5	0.0
8	国立大学	北海道大学	3.0	0.0
8	国立大学	筑波大学	3.0	0.0
8	国立大学	山口大学	3.0	0.0
8	社団法人・財団法人	一般財団法人フジシステム研究所	3.0	0.0

1206 知能ロボティクス※2

順位	機関種別名	機関名	新規採択 累計数	うち女性
1	国立大学	東京大学	16.0	2.0
2	国立大学	大阪大学	11.0	1.0
3	特殊法人・独立行政法人	独立行政法人産業技術総合研究所	6.0	1.0
4	私立大学	早稲田大学	5.0	0.0
5	企業等の研究所	株式会社国際電気通信基礎技術研究所	4.0	0.0
6	私立大学	立命館大学	3.0	0.0
7	国立大学	電気通信大学	2.5	0.0
8	国立大学	北海道大学	2.0	0.0
8	国立大学	埼玉大学	2.0	0.0
8	国立大学	東京工業大学	2.0	0.0
8	国立大学	九州大学	2.0	0.0
8	私立大学	千葉工業大学	2.0	0.0
8	私立大学	福岡工業大学	2.0	0.0

1207 感性情報学※2

順位	機関種別名	機関名	新規採択 累計数	うち女性
1	国立大学	宇都宮大学	4.0	0.0
1	国立大学	広島大学	4.0	0.0
3	国立大学	信州大学	3.5	0.0
3	国立大学	京都大学	3.5	0.5
3	私立大学	早稲田大学	3.5	0.0
6	国立大学	東北大学	3.0	1.0
6	国立大学	長岡技術科学大学	3.0	0.0
8	国立大学	鹿児島大学	2.5	0.0
9	国立大学	東京工業大学	2.0	1.0
9	国立大学	電気通信大学	2.0	0.0
9	国立大学	豊橋技術科学大学	2.0	0.0
9	国立大学	大阪大学	2.0	1.0
9	公立大学	秋田県立大学	2.0	0.0
9	私立大学	中央大学	2.0	1.0
9	私立大学	東京電機大学	2.0	0.0
9	私立大学	東京都市大学	2.0	1.0
9	私立大学	金沢工業大学	2.0	0.0
9	私立大学	近畿大学	2.0	2.0

1302 ウェブ情報学・サービス情報学※2

順位	機関種別名	機関名	新規採択 累計数	うち女性
1	国立大学	京都大学	7.0	0.0
2	国立大学	筑波大学	6.5	0.0
3	国立大学	東京大学	6.0	1.0
4	国立大学	神戸大学	4.0	1.0
5	私立大学	早稲田大学	3.5	0.0
6	国立大学	東京工業大学	3.0	0.0
6	大学共同利用 機関法人	国立情報学研究所	3.0	1.0
8	国立大学	名古屋工業大学	2.5	1.0
8	国立大学	大阪大学	2.5	0.0
10	国立大学	北陸先端科学技術大学院大学	2.0	0.0
10	私立大学	法政大学	2.0	0.0
10	私立大学	龍谷大学	2.0	0.0
10	特殊法人・独 立行政法人	独立行政法人産業技術総合研究所	2.0	0.0

1304 学習支援システム※2

順位	機関種別名	機関名	新規採択 累計数	うち女性
1	国立大学	九州工業大学	4.5	0.0
2	国立大学	神戸大学	3.5	0.0
2	国立大学	九州大学	3.5	1.0
2	私立大学	早稲田大学	3.5	0.0
5	国立大学	北陸先端科学技術大学院大学	3.0	0.0
5	国立大学	香川大学	3.0	0.0
5	私立大学	法政大学	3.0	0.0
8	国立大学	筑波大学	2.5	0.5
8	国立大学	静岡大学	2.5	0.0
8	国立大学	京都大学	2.5	0.0
8	公立大学	北九州市立大学	2.5	0.0
8	私立大学	日本大学	2.5	1.0

1301 生命・健康・医療情報

順位	機関種別名	機関名	新規採択 累計数	うち女性
1	国立大学	東京大学	29.5	0.0
2	国立大学	大阪大学	16.0	2.0
3	特殊法人・独 立行政法人	独立行政法人理化学研究所	15.0	3.0
4	国立大学	京都大学	14.5	1.0
5	国立大学	東京工業大学	14.0	0.0
6	特殊法人・独 立行政法人	独立行政法人産業技術総合研究所	13.0	4.0
7	国立大学	東北大学	11.5	0.0
8	私立大学	慶應義塾大学	6.0	0.0
8	私立大学	立命館大学	6.0	3.0
10	国立大学	九州工業大学	5.5	0.0

1303 図書館情報学・人文社会情報学

順位	機関種別名	機関名	新規採択 累計数	うち女性
1	国立大学	筑波大学	27.5	4.0
2	国立大学	東京大学	21.0	2.0
3	私立大学	立命館大学	12.0	2.0
4	国立大学	京都大学	11.0	1.0
4	私立大学	慶應義塾大学	11.0	6.0
6	国立大学	大阪大学	8.0	2.0
7	大学共同利用 機関法人	国立情報学研究所	7.5	3.0
8	国立大学	名古屋大学	7.0	1.0
8	私立大学	同志社大学	7.0	3.0
10	私立大学	駿河台大学	6.0	4.0

1305 エンタテインメント・ゲーム情報学※2

順位	機関種別名	機関名	新規採択 累計数	うち女性
1	国立大学	東京大学	3.0	0.0
1	国立大学	電気通信大学	3.0	1.0
1	国立大学	北陸先端科学技術大学院大学	3.0	0.0
4	私立大学	早稲田大学	2.5	0.0
5	国立大学	北海道大学	2.0	1.0
5	国立大学	筑波大学	2.0	0.0
5	国立大学	名古屋大学	2.0	0.0
5	国立大学	九州大学	2.0	0.0
5	私立大学	愛知工業大学	2.0	0.0
5	私立大学	立命館大学	2.0	0.0

1401 環境動態解析

順位	機関種別名	機関名	新規採択 累計数	うち女性
1	特殊法人・独立行政法人	独立行政法人海洋研究開発機構	44.5	10.0
2	国立大学	北海道大学	43.5	2.5
3	国立大学	東京大学	36.0	5.5
4	特殊法人・独立行政法人	独立行政法人国立環境研究所	31.5	5.0
5	国立大学	名古屋大学	29.0	1.0
6	大学共同利用 機関法人	国立極地研究所	17.5	2.0
7	国立大学	九州大学	13.0	1.0
7	国公立試験研究機関	気象庁気象研究所	13.0	1.0
7	特殊法人・独立行政法人	独立行政法人産業技術総合研究所	13.0	3.0
10	国立大学	京都大学	12.5	2.5

1402 放射線・化学物質影響科学

順位	機関種別名	機関名	新規採択 累計数	うち女性
1	国立大学	京都大学	37.0	5.0
2	国立大学	広島大学	32.0	3.0
3	国立大学	大阪大学	18.5	4.0
4	国立大学	東北大学	15.5	2.0
4	国立大学	長崎大学	15.5	3.5
6	国立大学	九州大学	15.0	5.0
7	特殊法人・独立行政法人	独立行政法人日本原子力研究開発機構	14.0	3.0
7	特殊法人・独立行政法人	独立行政法人放射線医学総合研究所	14.0	1.0
9	国立大学	東京大学	12.5	1.0
10	国立大学	愛媛大学	11.0	1.0
10	公立大学	大阪府立大学	11.0	0.0

2002 (旧)環境影響評価・環境政策※1

順位	機関種別名	機関名	新規採択 累計数	うち女性
1	国立大学	京都大学	14.0	2.0
2	国立大学	名古屋大学	11.0	2.0
3	国立大学	北海道大学	10.0	0.0
3	国立大学	東北大学	10.0	1.0
3	特殊法人・独立行政法人	独立行政法人国立環境研究所	10.0	4.0
6	国立大学	琉球大学	8.0	2.0
6	特殊法人・独立行政法人	独立行政法人産業技術総合研究所	8.0	1.0
8	国立大学	愛媛大学	7.0	1.0
8	大学共同利用 機関法人	総合地球環境学研究所	7.0	0.0
10	国立大学	東京大学	6.0	0.0
10	公立大学	兵庫県立大学	6.0	0.0
10	私立大学	立命館大学	6.0	1.0

2004 (旧)環境技術・環境材料※1

順位	機関種別名	機関名	新規採択 累計数	うち女性
1	国立大学	東北大学	20.0	0.0
2	国立大学	北海道大学	8.0	0.0
2	国立大学	名古屋大学	8.0	1.0
4	特殊法人・独立行政法人	独立行政法人産業技術総合研究所	7.0	2.0
5	国立大学	千葉大学	6.0	3.0
5	国立大学	東京大学	6.0	1.0
5	国立大学	東京農工大学	6.0	1.0
5	国立大学	京都大学	6.0	0.0
5	国立大学	大阪大学	6.0	0.0
10	国立大学	群馬大学	5.0	0.0
10	国立大学	豊橋技術科学大学	5.0	3.0
10	国立大学	三重大学	5.0	0.0
10	公立大学	大阪府立大学	5.0	0.0

1403 環境影響評価※2

順位	機関種別名	機関名	新規採択 累計数	うち女性
1	国立大学	京都大学	5.0	0.0
2	国立大学	鳥取大学	4.5	1.0
3	国立大学	金沢大学	4.0	1.0
3	国立大学	愛媛大学	4.0	0.0
5	特殊法人・独立行政法人	独立行政法人国立環境研究所	3.5	2.0
6	国立大学	北海道大学	3.0	0.0
6	国立大学	東京大学	3.0	0.0
6	国立大学	東京農工大学	3.0	1.0
6	国立大学	横浜国立大学	3.0	0.0
10	特殊法人・独立行政法人	独立行政法人海洋研究開発機構	2.5	0.0

1501 環境技術・環境負荷低減※2

順位	機関種別名	機関名	新規採択 累計数	うち女性
1	国立大学	北海道大学	5.0	0.0
2	国立大学	長岡技術科学大学	4.0	1.0
3	国立大学	東北大学	3.5	0.0
4	国立大学	金沢大学	3.0	1.0
4	国立大学	九州大学	3.0	1.0
6	国立大学	名古屋大学	2.5	0.0
7	国立大学	秋田大学	2.0	0.0
7	国立大学	東京工業大学	2.0	0.0
7	国立大学	横浜国立大学	2.0	0.0
7	国立大学	山梨大学	2.0	1.0
7	公立大学	大阪府立大学	2.0	0.0
7	国公立試験研究機関	埼玉県環境科学国際センター	2.0	0.0
7	特殊法人・独立行政法人	独立行政法人産業技術総合研究所	2.0	0.0
7	国公立試験研究機関	福岡県保健環境研究所	2.0	1.0

5604 (旧)リサイクル工学※1

順位	機関種別名	機関名	新規採択 累計数	うち女性
1	国立大学	東北大学	7.0	1.0
2	国立大学	東京大学	6.0	0.0
3	私立大学	関西大学	3.0	0.0
3	特殊法人・独立行政法人	独立行政法人産業技術総合研究所	3.0	0.0
5	国立大学	名古屋大学	2.0	0.0
5	国立大学	山口大学	2.0	0.0
5	国立大学	佐賀大学	2.0	0.0
5	特殊法人・独立行政法人	独立行政法人国立環境研究所	2.0	0.0
9	国立大学	北海道大学	1.0	1.0
9	国立大学	室蘭工業大学	1.0	0.0
9	国立大学	福島大学	1.0	0.0
9	国立大学	群馬大学	1.0	0.0
9	国立大学	埼玉大学	1.0	0.0
9	国立大学	東京工業大学	1.0	0.0
9	国立大学	横浜国立大学	1.0	0.0
9	国立大学	福井大学	1.0	0.0
9	国立大学	山梨大学	1.0	0.0
9	国立大学	信州大学	1.0	0.0
9	国立大学	静岡大学	1.0	1.0
9	国立大学	名古屋工業大学	1.0	0.0
9	国立大学	京都大学	1.0	0.0
9	国立大学	京都工芸繊維大学	1.0	0.0
9	国立大学	大阪大学	1.0	0.0
9	国立大学	岡山大学	1.0	0.0
9	国立大学	徳島大学	1.0	0.0
9	国立大学	九州大学	1.0	0.0
9	国立大学	熊本大学	1.0	0.0
9	国立大学	宮崎大学	1.0	0.0
9	公立大学	首都大学東京	1.0	0.0
9	公立大学	滋賀県立大学	1.0	0.0
9	公立大学	大阪府立大学	1.0	0.0
9	私立大学	早稲田大学	1.0	0.0
9	私立大学	関東学院大学	1.0	0.0
9	私立大学	龍谷大学	1.0	0.0
9	私立大学	大阪工業大学	1.0	0.0
9	私立大学	崇城大学	1.0	0.0
9	短大・高専	函館工業高等専門学校	1.0	0.0
9	短大・高専	一関工業高等専門学校	1.0	0.0
9	短大・高専	小山工業高等専門学校	1.0	1.0
9	短大・高専	鈴鹿工業高等専門学校	1.0	0.0
9	短大・高専	奈良工業高等専門学校	1.0	0.0
9	短大・高専	北九州工業高等専門学校	1.0	0.0
9	特殊法人・独立行政法人	独立行政法人日本原子力研究開発機構	1.0	0.0
9	国公立試験研究機関	防衛大学校(総合教育学群、人文社会科学群、応用科学群、電気情報学群及びシステム工学群)	1.0	0.0
9	特殊法人・独立行政法人	地方独立行政法人大阪府立産業技術総合研究所	1.0	0.0

1502 環境モデリング・保全修復技術※2

順位	機関種別名	機関名	新規採択 累計数	うち女性
1	国立大学	筑波大学	4.0	0.0
1	国立大学	神戸大学	4.0	1.0
3	国立大学	東京大学	3.5	0.0
4	国立大学	大阪大学	3.0	0.0
4	特殊法人・独立行政法人	独立行政法人産業技術総合研究所	3.0	1.0
6	国立大学	新潟大学	2.0	0.0
6	国立大学	岐阜大学	2.0	0.0
6	国立大学	長崎大学	2.0	0.0
6	公立大学	秋田県立大学	2.0	0.0
10	国立大学	室蘭工業大学	1.0	0.0
10	国立大学	山形大学	1.0	0.0
10	国立大学	宇都宮大学	1.0	0.0
10	国立大学	群馬大学	1.0	0.0
10	国立大学	横浜国立大学	1.0	0.0
10	国立大学	静岡大学	1.0	0.0
10	国立大学	名古屋大学	1.0	0.0
10	国立大学	名古屋工業大学	1.0	1.0
10	国立大学	和歌山大学	1.0	0.0
10	国立大学	岡山大学	1.0	0.0
10	国立大学	高知大学	1.0	1.0
10	国立大学	九州大学	1.0	0.0
10	国立大学	熊本大学	1.0	0.0
10	公立大学	熊本県立大学	1.0	0.0
10	私立大学	中央大学	1.0	0.0
10	私立大学	新潟薬科大学	1.0	0.0
10	私立大学	関西大学	1.0	0.0
10	私立大学	近畿大学	1.0	0.0
10	特殊法人・独立行政法人	独立行政法人国立環境研究所	1.0	0.0

1503 環境材料・リサイクル※2

順位	機関種別名	機関名	新規採択 累計数	うち女性
1	国立大学	東北大学	6.0	0.0
2	国立大学	大阪大学	3.0	0.0
2	国立大学	宮崎大学	3.0	0.0
4	国立大学	徳島大学	2.5	1.0
5	国立大学	北見工業大学	2.0	0.0
5	国立大学	山形大学	2.0	0.0
5	国立大学	群馬大学	2.0	0.0
5	国立大学	九州大学	2.0	0.0
5	私立大学	関西大学	2.0	0.0
5	特殊法人・独立行政法人	独立行政法人産業技術総合研究所	2.0	1.0

1504 環境リスク制御・評価※2

順位	機関種別名	機関名	新規採択 累計数	うち女性
1	国立大学	東京大学	4.0	2.0
1	国立大学	横浜国立大学	4.0	0.0
3	国立大学	愛媛大学	3.0	0.0
4	国立大学	徳島大学	2.0	0.0
5	国立大学	東北大学	1.0	0.0
5	国立大学	宇都宮大学	1.0	0.0
5	国立大学	富山大学	1.0	0.0
5	国立大学	金沢大学	1.0	0.0
5	国立大学	京都大学	1.0	0.0
5	国立大学	神戸大学	1.0	1.0
5	国立大学	鳥取大学	1.0	0.0
5	国立大学	長崎大学	1.0	0.0
5	国立大学	宮崎大学	1.0	0.0
5	国立大学	鹿児島大学	1.0	0.0
5	公立大学	富山県立大学	1.0	0.0
5	公立大学	静岡県立大学	1.0	0.0
5	私立大学	酪農学園大学	1.0	0.0
5	私立大学	放送大学	1.0	0.0
5	私立大学	麻布大学	1.0	0.0
5	私立大学	神奈川工科大学	1.0	0.0
5	私立大学	新潟薬科大学	1.0	0.0
5	私立大学	関西大学	1.0	0.0
5	短大・高専	鈴鹿工業高等専門学校	1.0	1.0
5	特殊法人・独立行政法人	独立行政法人国立環境研究所	1.0	0.0
5	国公立試験研究機関	埼玉県環境科学国際センター	1.0	0.0
5	特殊法人・独立行政法人	独立行政法人国立科学博物館	1.0	1.0
5	特殊法人・独立行政法人	独立行政法人産業技術総合研究所	1.0	0.0
5	特殊法人・独立行政法人	独立行政法人水産総合研究センター	1.0	0.0

1603 環境社会システム※2

順位	機関種別名	機関名	新規採択 累計数	うち女性
1	国立大学	東北大学	6.5	0.0
2	国立大学	京都大学	5.0	2.5
3	国立大学	広島大学	3.5	0.0
3	私立大学	立命館大学	3.5	1.0
5	国立大学	筑波大学	3.0	1.0
5	国立大学	東京大学	3.0	2.0
5	国立大学	神戸大学	3.0	2.0
8	国立大学	北海道大学	2.0	0.0
8	国立大学	岩手大学	2.0	0.0
8	国立大学	千葉大学	2.0	1.0
8	国立大学	東京工業大学	2.0	0.0
8	国立大学	長崎大学	2.0	0.0
8	公立大学	宮城大学	2.0	1.0
8	公立大学	新潟県立大学	2.0	2.0
8	公立大学	兵庫県立大学	2.0	0.0
8	私立大学	青山学院大学	2.0	1.0
8	私立大学	早稲田大学	2.0	1.5
8	私立大学	南山大学	2.0	0.0

1601 自然共生システム※2

順位	機関種別名	機関名	新規採択 累計数	うち女性
1	国立大学	東京大学	3.0	0.0
1	国立大学	九州大学	3.0	1.0
3	特殊法人・独立行政法人	独立行政法人国立環境研究所	2.5	1.0
4	国立大学	新潟大学	2.0	0.0
4	国立大学	名古屋大学	2.0	0.0
4	国立大学	徳島大学	2.0	0.0
4	私立大学	東海大学	2.0	1.0
4	大学共同利用機関法人	総合地球環境学研究所	2.0	1.0
4	特殊法人・独立行政法人	独立行政法人海洋研究開発機構	2.0	0.0
10	国立大学	宇都宮大学	1.5	0.0

1602 持続可能システム※2

順位	機関種別名	機関名	新規採択 累計数	うち女性
1	国立大学	東北大学	8.0	1.0
2	国立大学	東京大学	5.5	0.0
3	国立大学	京都大学	5.0	1.0
4	国立大学	九州大学	4.0	1.0
4	特殊法人・独立行政法人	独立行政法人国立環境研究所	4.0	0.0
6	国立大学	弘前大学	3.0	0.0
6	国立大学	名古屋大学	3.0	1.0
6	国立大学	豊橋技術科学大学	3.0	0.0
6	国立大学	山口大学	3.0	0.0
6	公立大学	大阪府立大学	3.0	0.0

1651 デザイン学※2

順位	機関種別名	機関名	新規採択 累計数	うち女性
1	国立大学	九州大学	23.0	2.0
2	国立大学	千葉大学	6.0	1.0
3	私立大学	神戸芸術工科大学	5.0	1.0
4	国立大学	京都大学	4.5	1.0
5	国立大学	大阪大学	4.0	1.0
5	公立大学	公立はこだて未来大学	4.0	1.0
5	公立大学	札幌市立大学	4.0	1.0
8	国立大学	東京大学	3.5	0.0
9	国立大学	筑波技術大学	3.0	1.0
9	私立大学	金沢工業大学	3.0	1.0
9	私立大学	九州産業大学	3.0	1.0

1501 (旧)生活科学一般※1

順位	機関種別名	機関名	新規採択 累計数	うち女性
1	国立大学	奈良女子大学	17.0	11.0
2	国立大学	お茶の水女子大学	7.0	6.0
2	国立大学	信州大学	7.0	3.0
4	国立大学	千葉大学	5.0	5.0
4	国立大学	静岡大学	5.0	3.0
4	公立大学	大阪市立大学	5.0	2.0
4	私立大学	大妻女子大学	5.0	4.0
4	私立大学	昭和女子大学	5.0	5.0
9	国立大学	埼玉大学	4.0	3.0
9	国立大学	京都工芸繊維大学	4.0	1.0
9	国立大学	広島大学	4.0	1.0
9	国立大学	九州大学	4.0	2.0
9	私立大学	順天堂大学	4.0	2.0

1701 家政・生活学一般※2

順位	機関種別名	機関名	新規採択 累計数	うち女性
1	国立大学	弘前大学	3.0	2.0
1	公立大学	埼玉県立大学	3.0	1.0
3	国立大学	埼玉大学	2.0	2.0
3	国立大学	横浜国立大学	2.0	1.0
3	国立大学	上越教育大学	2.0	2.0
3	国立大学	京都大学	2.0	1.0
3	国立大学	神戸大学	2.0	2.0
3	国立大学	愛媛大学	2.0	2.0
3	国立大学	高知大学	2.0	2.0
3	国立大学	福岡教育大学	2.0	2.0
3	私立大学	大妻女子大学	2.0	1.0
3	私立大学	早稲田大学	2.0	1.0
3	私立大学	金沢医科大学	2.0	1.0

1702 衣・住生活学※2

順位	機関種別名	機関名	新規採択 累計数	うち女性
1	国立大学	奈良女子大学	6.0	4.0
2	国立大学	九州大学	4.0	1.0
3	国立大学	信州大学	3.5	1.0
4	国立大学	金沢大学	3.0	1.0
4	私立大学	文化学園大学	3.0	2.0
6	国立大学	宮城教育大学	2.0	1.0
6	国立大学	岐阜大学	2.0	1.0
6	国立大学	熊本大学	2.0	2.0
6	私立大学	東京家政学院大学	2.0	2.0
6	私立大学	平安女学院大学	2.0	2.0
6	私立大学	神戸松蔭女子学院大学	2.0	2.0
6	企業等の研究所	社会福祉法人敬友会(高齢者住宅 研究所)	2.0	2.0

1703 食生活学

順位	機関種別名	機関名	新規採択 累計数	うち女性
1	公立大学	静岡県立大学	37.0	10.0
2	国立大学	徳島大学	35.5	15.5
3	特殊法人・独 立行政法人	独立行政法人農業・食品産業技術 総合研究機構	23.0	8.0
4	国立大学	お茶の水女子大学	21.0	16.0
5	国立大学	奈良女子大学	20.0	10.0
6	特殊法人・独 立行政法人	独立行政法人国立健康・栄養研究 所	17.0	8.0
7	私立大学	武庫川女子大学	16.0	10.0
8	国立大学	東京大学	14.5	10.0
9	公立大学	大阪市立大学	13.0	6.0
10	公立大学	京都府立大学	12.5	6.0

1801 科学教育

順位	機関種別名	機関名	新規採択 累計数	うち女性
1	国立大学	東京学芸大学	20.0	5.0
2	国立大学	広島大学	17.0	1.0
3	国立大学	京都教育大学	15.0	0.0
3	私立大学	金沢工業大学	15.0	1.0
5	国公立試験研 究機関	国立教育政策研究所	14.0	4.0
6	国立大学	北海道教育大学	13.0	0.0
6	国立大学	宮城教育大学	13.0	3.0
6	国立大学	上越教育大学	13.0	3.0
6	国立大学	神戸大学	13.0	1.0
10	国立大学	北海道大学	12.0	1.0

1802 教育工学

順位	機関種別名	機関名	新規採択 累計数	うち女性
1	私立大学	早稲田大学	20.5	2.0
2	国立大学	東京大学	19.0	4.0
3	国立大学	信州大学	17.0	4.0
4	国立大学	熊本大学	16.0	2.0
5	国立大学	筑波技術大学	15.0	2.0
5	国立大学	東京工業大学	15.0	2.0
7	国立大学	広島大学	14.0	0.0
8	国立大学	九州工業大学	13.5	0.0
9	私立大学	放送大学	13.0	1.0
10	私立大学	青山学院大学	11.5	1.0

1901 科学社会学・技術史

順位	機関種別名	機関名	新規採択 累計数	うち女性
1	国立大学	東京大学	19.5	4.0
2	国立大学	総合研究大学院大学	7.0	2.0
3	国立大学	大阪大学	6.0	2.0
4	国立大学	東京工業大学	5.0	0.0
4	国立大学	名古屋大学	5.0	1.0
4	国立大学	京都大学	5.0	1.0
7	国立大学	北海道大学	4.0	1.0
7	国立大学	広島大学	4.0	2.0
9	国立大学	信州大学	3.0	2.0
9	国立大学	神戸大学	3.0	0.0
9	公立大学	大阪市立大学	3.0	0.0
9	私立大学	慶應義塾大学	3.0	1.0
9	私立大学	順天堂大学	3.0	1.0
9	私立大学	明治大学	3.0	0.0
9	私立大学	関西大学	3.0	1.0
9	特殊法人・独 立行政法人	独立行政法人国立科学博物館	3.0	0.0

2001 文化財科学・博物館学

順位	機関種別名	機関名	新規採択 累計数	うち女性
1	特殊法人・独立行政法人	独立行政法人国立文化財機構東京文化財研究所	15.5	7.5
2	国立大学	東京藝術大学	14.0	9.0
3	特殊法人・独立行政法人	独立行政法人国立文化財機構奈良文化財研究所	12.5	4.0
4	国立大学	北海道大学	12.0	3.0
5	国立大学	東京大学	11.0	2.0
6	国立大学	名古屋大学	10.0	4.0
7	特殊法人・独立行政法人	独立行政法人国立科学博物館	9.0	0.0
8	国立試験研究機関	神奈川県立生命の星・地球博物館	8.0	3.0
9	私立大学	明治大学	6.5	0.5
10	国立大学	京都大学	6.0	1.0
10	社団法人・財団法人	公益財団法人元興寺文化財研究所	6.0	3.0

2201 社会システム工学・安全システム

順位	機関種別名	機関名	新規採択 累計数	うち女性
1	国立大学	東京大学	35.5	6.5
2	国立大学	筑波大学	30.0	3.0
3	国立大学	東京工業大学	24.0	1.0
4	国立大学	大阪大学	23.0	2.5
5	国立大学	京都大学	21.5	2.0
6	私立大学	早稲田大学	21.0	2.0
7	公立大学	首都大学東京	19.0	2.0
8	国立大学	広島大学	15.0	0.0
9	国立大学	神戸大学	14.0	2.0
10	私立大学	東京理科大学	13.5	0.0

2301 生体医工学・生体材料学

順位	機関種別名	機関名	新規採択 累計数	うち女性
1	国立大学	東京大学	54.5	7.0
2	国立大学	大阪大学	50.5	4.0
3	国立大学	東北大学	48.5	3.0
4	国立大学	京都大学	40.5	5.0
5	国立大学	北海道大学	31.5	0.0
6	国立大学	九州大学	24.5	1.0
7	国立大学	岡山大学	22.0	5.0
8	特殊法人・独立行政法人	独立行政法人産業技術総合研究所	21.0	2.0
9	国立大学	東京医科歯科大学	18.5	1.0
10	特殊法人・独立行政法人	独立行政法人理化学研究所	17.0	1.5

2101 地理学

順位	機関種別名	機関名	新規採択 累計数	うち女性
1	公立大学	首都大学東京	14.0	0.0
2	国立大学	筑波大学	11.0	1.0
3	国立大学	東京大学	9.5	0.0
4	国立大学	千葉大学	9.0	0.0
5	国立大学	北海道大学	7.0	0.0
6	私立大学	立命館大学	6.5	0.0
7	国立大学	広島大学	5.0	0.0
7	特殊法人・独立行政法人	独立行政法人産業技術総合研究所	5.0	0.0
9	国立大学	東北大学	4.5	0.0
9	国立大学	奈良女子大学	4.5	0.5

2202 自然災害科学・防災学

順位	機関種別名	機関名	新規採択 累計数	うち女性
1	国立大学	京都大学	44.0	1.0
2	国立大学	東北大学	18.5	1.0
3	国立大学	東京大学	17.0	4.5
4	国立大学	北海道大学	10.0	1.0
4	国立大学	千葉大学	10.0	1.0
4	国立大学	九州大学	10.0	2.0
7	国立大学	大阪大学	9.0	0.0
8	国立大学	東京工業大学	8.5	0.0
9	国立大学	新潟大学	8.0	2.0
9	国立大学	名古屋大学	8.0	1.0
9	特殊法人・独立行政法人	独立行政法人海洋研究開発機構	8.0	1.0

2302 医用システム

順位	機関種別名	機関名	新規採択 累計数	うち女性
1	国立大学	東北大学	29.5	1.0
2	私立大学	早稲田大学	21.0	3.0
3	国立大学	大阪大学	15.5	1.0
4	国立大学	千葉大学	13.5	0.0
5	国立大学	東京大学	12.0	2.0
6	国立大学	九州大学	11.0	0.0
7	国立大学	京都大学	10.5	0.0
8	国立大学	金沢大学	7.0	2.0
8	国立大学	名古屋大学	7.0	0.0
8	私立大学	慶應義塾大学	7.0	0.0

2303 医療技術評価学※2

順位	機関種別名	機関名	新規採択 累計数	うち女性
1	国立大学	東京大学	2.0	0.0
1	私立大学	新潟医療福祉大学	2.0	0.0
1	国公立試験研究機関	国立医薬品食品衛生研究所	2.0	1.0
1	社団法人・財団法人	公益財団法人先端医療振興財団	2.0	0.0
5	国立大学	九州大学	1.5	0.0
5	社団法人・財団法人	公益財団法人日本分析センター	1.5	1.5
5	特殊法人・独立行政法人	独立行政法人国立循環器病研究センター	1.5	0.5
8	国立大学	東京医科歯科大学	1.0	0.0
8	国立大学	大阪大学	1.0	0.0
8	国立大学	神戸大学	1.0	1.0
8	公立大学	京都府立医科大学	1.0	0.0
8	私立大学	順天堂大学	1.0	0.0
8	私立大学	姫路獨協大学	1.0	0.0
8	短大・高専	福井医療短期大学	1.0	0.0
8	特殊法人・独立行政法人	独立行政法人物質・材料研究機構	1.0	1.0
8	国公立試験研究機関	国立感染症研究所	1.0	0.0
8	特殊法人・独立行政法人	独立行政法人国立成育医療研究センター	1.0	0.0

2401 身体教育学

順位	機関種別名	機関名	新規採択 累計数	うち女性
1	国立大学	筑波大学	31.0	8.0
2	私立大学	東海大学	12.0	1.0
3	国立大学	東京大学	11.5	1.0
4	国立大学	鹿屋体育大学	9.0	2.0
5	国立大学	山口大学	8.0	4.0
6	国立大学	千葉大学	7.0	2.0
6	私立大学	早稲田大学	7.0	2.0
8	国立大学	東京学芸大学	6.0	1.0
8	国立大学	東京農工大学	6.0	1.0
8	国立大学	岡山大学	6.0	1.0
8	国立大学	香川大学	6.0	0.0
8	国立大学	熊本大学	6.0	2.0

2403 応用健康科学

順位	機関種別名	機関名	新規採択 累計数	うち女性
1	国立大学	筑波大学	49.0	5.0
2	私立大学	早稲田大学	35.0	6.0
3	私立大学	順天堂大学	31.5	7.0
4	国立大学	東京大学	27.5	2.0
5	特殊法人・独立行政法人	地方独立行政法人東京都健康長寿医療センター(東京都健康長寿医療センター研究所)	17.0	3.0
6	国立大学	東北大学	15.0	1.0
6	国立大学	九州大学	15.0	5.0
8	国立大学	大阪大学	13.0	2.0
8	公立大学	大阪市立大学	13.0	4.0
10	国立大学	徳島大学	12.0	0.5
10	私立大学	立命館大学	12.0	1.0

2304 リハビリテーション科学・福祉工学

順位	機関種別名	機関名	新規採択 累計数	うち女性
1	国立大学	東北大学	51.0	7.0
2	国立大学	東京大学	34.0	3.0
3	国立大学	名古屋大学	33.5	8.0
4	国公立試験研究機関	国立障害者リハビリテーションセンター(研究所)	32.0	6.5
5	国立大学	鹿児島大学	30.0	6.0
5	私立大学	藤田保健衛生大学	30.0	7.0
7	国立大学	長崎大学	29.5	5.5
8	国立大学	京都大学	27.0	6.5
9	私立大学	新潟医療福祉大学	25.0	4.0
10	公立大学	札幌医科大学	24.5	7.0

2402 スポーツ科学

順位	機関種別名	機関名	新規採択 累計数	うち女性
1	国立大学	筑波大学	76.0	9.0
2	私立大学	早稲田大学	57.5	3.0
3	特殊法人・独立行政法人	独立行政法人日本スポーツ振興センター国立スポーツ科学センター	50.0	5.5
4	国立大学	鹿屋体育大学	37.0	2.0
5	国立大学	東京大学	28.0	2.0
5	私立大学	立命館大学	28.0	1.0
7	私立大学	順天堂大学	22.0	6.0
8	国立大学	名古屋大学	18.0	1.0
9	国立大学	金沢大学	16.0	2.0
10	私立大学	大阪体育大学	15.0	1.0

2451 子ども学(子ども環境学)※2

順位	機関種別名	機関名	新規採択 累計数	うち女性
1	国立大学	東京大学	4.0	2.0
1	国立大学	信州大学	4.0	1.0
3	国立大学	福井大学	3.0	2.0
3	国立大学	広島大学	3.0	0.5
3	国立大学	九州大学	3.0	1.0
3	私立大学	早稲田大学	3.0	0.5
3	私立大学	聖隷クリストファー大学	3.0	0.0
8	国立大学	筑波大学	2.5	1.5
9	国立大学	北海道大学	2.0	1.0
9	国立大学	茨城大学	2.0	0.0
9	国立大学	金沢大学	2.0	1.0
9	国立大学	浜松医科大学	2.0	1.0
9	国立大学	滋賀大学	2.0	1.0
9	国立大学	京都教育大学	2.0	0.0
9	国立大学	大阪大学	2.0	0.0
9	公立大学	大阪府立大学	2.0	2.0
9	公立大学	県立広島大学	2.0	1.0
9	私立大学	東海大学	2.0	1.0
9	私立大学	日本女子大学	2.0	2.0
9	私立大学	四国大学	2.0	1.0
9	特殊法人・独立行政法人	独立行政法人放射線医学総合研究所	2.0	1.0
9	国公立試験研究機関	科学警察研究所	2.0	0.0
9	特殊法人・独立行政法人	独立行政法人国立がん研究センター	2.0	1.0
9	特殊法人・独立行政法人	独立行政法人国立成育医療研究センター	2.0	1.5

2601 基盤・社会脳科学

順位	機関種別名	機関名	新規採択 累計数	うち女性
1	特殊法人・独立行政法人	独立行政法人理化学研究所	19.0	6.0
2	国立大学	京都大学	15.0	2.0
3	大学共同利用機関法人	生理学研究所	9.5	0.0
4	国立大学	東京大学	9.0	0.0
5	国立大学	筑波大学	6.0	1.0
5	私立大学	玉川大学	6.0	0.0
7	特殊法人・独立行政法人	独立行政法人国立精神・神経医療研究センター	5.5	2.0
8	国立大学	北海道大学	5.0	2.0
8	国立大学	名古屋大学	5.0	0.0
8	国立大学	熊本大学	5.0	1.0

2701 地域研究

順位	機関種別名	機関名	新規採択 累計数	うち女性
1	国立大学	京都大学	79.5	22.5
2	国立大学	東京大学	26.5	4.5
3	国立大学	東京外国語大学	22.0	8.0
3	国立大学	大阪大学	22.0	6.0
5	国立大学	北海道大学	19.0	7.0
6	大学共同利用機関法人	総合地球環境学研究所	15.0	1.0
7	私立大学	早稲田大学	14.0	5.0
8	私立大学	立命館大学	12.0	2.0
9	国立大学	筑波大学	10.0	3.0
9	国立大学	神戸大学	10.0	4.0
9	国立大学	広島大学	10.0	2.0
9	国立大学	鹿児島大学	10.0	2.0
9	大学共同利用機関法人	国立民族学博物館	10.0	5.0

2501 生物分子化学

順位	機関種別名	機関名	新規採択 累計数	うち女性
1	国立大学	大阪大学	29.0	3.0
2	国立大学	東京大学	25.0	0.0
3	国立大学	北海道大学	22.0	2.0
4	国立大学	東北大学	18.0	2.0
4	私立大学	慶應義塾大学	18.0	2.0
6	特殊法人・独立行政法人	独立行政法人理化学研究所	17.0	3.0
7	国立大学	京都大学	14.5	3.0
8	国立大学	東京工業大学	9.0	0.0
9	国立大学	千葉大学	7.5	3.0
10	国立大学	筑波大学	6.0	2.0
10	国立大学	愛媛大学	6.0	0.0
10	特殊法人・独立行政法人	独立行政法人産業技術総合研究所	6.0	0.0

2502 ケミカルバイオロジー

順位	機関種別名	機関名	新規採択 累計数	うち女性
1	国立大学	京都大学	22.5	1.0
2	国立大学	大阪大学	19.0	3.0
2	特殊法人・独立行政法人	独立行政法人理化学研究所	19.0	1.5
4	国立大学	東京大学	13.0	0.0
5	私立大学	慶應義塾大学	9.0	3.0
6	国立大学	北海道大学	7.0	0.0
7	国立大学	東北大学	6.0	0.0
7	公立大学	静岡県立大学	6.0	0.0
9	国立大学	東京医科歯科大学	5.0	0.0
9	国立大学	東京農工大学	5.0	0.0

2602 脳計測科学

順位	機関種別名	機関名	新規採択 累計数	うち女性
1	特殊法人・独立行政法人	独立行政法人理化学研究所	12.5	1.0
2	国立大学	新潟大学	6.0	0.0
2	大学共同利用機関法人	生理学研究所	6.0	1.0
2	特殊法人・独立行政法人	独立行政法人産業技術総合研究所	6.0	0.0
5	国立大学	京都大学	5.5	0.0
6	国立大学	東北大学	5.0	1.0
6	特殊法人・独立行政法人	独立行政法人国立精神・神経医療研究センター	5.0	0.0
8	国立大学	東京大学	4.5	0.0
8	国立大学	大阪大学	4.5	0.5
10	特殊法人・独立行政法人	独立行政法人情報通信研究機構	4.0	0.0

2801 ジェンダー

順位	機関種別名	機関名	新規採択 累計数	うち女性
1	国立大学	お茶の水女子大学	10.5	10.5
2	国立大学	東京大学	9.0	9.0
3	国立大学	大阪大学	8.5	8.5
4	私立大学	立命館大学	7.5	6.0
5	国立大学	一橋大学	7.0	7.0
6	国立大学	岡山大学	6.0	4.0
7	国立大学	北海道大学	5.5	5.5
7	国立大学	京都大学	5.5	2.5
9	公立大学	大阪府立大学	5.0	5.0
10	私立大学	同志社大学	4.0	2.0
10	特殊法人・独立行政法人	独立行政法人国立女性教育会館	4.0	4.0

2851 観光学※3

順位	機関種別名	機関名	新規採択 累計数	うち女性
1	国立大学	北海道大学	5.0	0.0
2	私立大学	東洋大学	3.0	1.0
2	私立大学	立教大学	3.0	0.0
4	国立大学	東京工業大学	2.0	1.0
4	国立大学	京都大学	2.0	0.0
4	国立大学	九州大学	2.0	1.0
4	国立大学	琉球大学	2.0	1.0
4	公立大学	首都大学東京	2.0	0.0
4	私立大学	東海大学	2.0	0.0
4	私立大学	阪南大学	2.0	0.0
4	社団法人・財 団法人	一般財団法人運輸政策研究機構運 輸政策研究所	2.0	1.0

2901 哲学・倫理学

順位	機関種別名	機関名	新規採択 累計数	うち女性
1	国立大学	東京大学	28.0	1.0
2	国立大学	大阪大学	22.0	0.0
3	国立大学	京都大学	14.0	1.0
4	国立大学	東北大学	12.0	1.0
5	国立大学	北海道大学	10.5	1.0
6	国立大学	千葉大学	9.0	3.0
7	私立大学	立命館大学	8.5	1.0
8	国立大学	九州大学	8.0	0.0
8	私立大学	慶應義塾大学	8.0	1.0
10	国立大学	筑波大学	6.0	3.0
10	国立大学	新潟大学	6.0	0.0
10	国立大学	神戸大学	6.0	0.0
10	国立大学	熊本大学	6.0	0.0
10	私立大学	早稲田大学	6.0	0.0
10	私立大学	関西大学	6.0	0.0

2903 宗教学

順位	機関種別名	機関名	新規採択 累計数	うち女性
1	国立大学	東北大学	9.5	1.0
2	国立大学	東京大学	8.0	1.0
3	国立大学	京都大学	6.0	0.0
4	国立大学	筑波大学	5.0	1.0
5	私立大学	大正大学	4.0	0.0
5	私立大学	南山大学	4.0	2.0
5	私立大学	皇學館大学	4.0	0.0
8	私立大学	國學院大學	3.5	0.0
9	国立大学	北海道大学	3.0	1.0
9	私立大学	同志社大学	3.0	0.0
9	社団法人・財 団法人	公益財団法人中村元東方研究所	3.0	1.0

2806 (旧)美学・美術史※1

順位	機関種別名	機関名	新規採択 累計数	うち女性
1	国立大学	東京藝術大学	11.0	6.0
2	国立大学	大阪大学	10.0	6.0
2	私立大学	早稲田大学	10.0	6.0
4	国立大学	東北大学	9.0	3.0
4	国立大学	東京大学	9.0	0.0
4	特殊法人・独 立行政法人	独立行政法人国立文化財機構東京 国立博物館	9.0	4.0
7	私立大学	立命館大学	7.0	4.0
7	私立大学	京都造形芸術大学	7.0	4.0
9	国立大学	九州大学	5.0	2.0
9	特殊法人・独 立行政法人	独立行政法人国立文化財機構東京 文化財研究所	5.0	1.0

2902 中国哲学・印度哲学・仏教学

順位	機関種別名	機関名	新規採択 累計数	うち女性
1	国立大学	東京大学	18.0	0.0
2	国立大学	東北大学	17.0	2.0
3	国立大学	京都大学	16.0	2.0
4	私立大学	大谷大学	7.0	1.0
4	私立大学	龍谷大学	7.0	0.0
6	国立大学	筑波大学	5.0	1.0
6	国立大学	名古屋大学	5.0	2.0
6	国立大学	大阪大学	5.0	2.0
6	国立大学	広島大学	5.0	0.0
6	国立大学	九州大学	5.0	0.0
6	私立大学	早稲田大学	5.0	0.0

2904 思想史

順位	機関種別名	機関名	新規採択 累計数	うち女性
1	国立大学	東京大学	14.5	2.0
2	国立大学	東北大学	12.0	0.0
2	国立大学	京都大学	12.0	2.0
4	私立大学	立命館大学	8.0	0.5
5	国立大学	名古屋大学	6.5	1.0
6	国立大学	北海道大学	5.0	0.0
6	私立大学	早稲田大学	5.0	1.5
8	国立大学	神戸大学	4.0	2.0
8	私立大学	国際基督教大学	4.0	1.0
8	私立大学	龍谷大学	4.0	0.0

3001 美学・芸術諸学※2

順位	機関種別名	機関名	新規採択 累計数	うち女性
1	国立大学	東京藝術大学	15.5	9.5
2	公立大学	京都市立芸術大学	5.0	2.0
2	公立大学	沖縄県立芸術大学	5.0	3.0
2	私立大学	早稲田大学	5.0	3.0
5	国立大学	東京大学	3.5	0.0
6	国立大学	筑波大学	3.0	1.0
6	国立大学	大阪大学	3.0	0.0
6	国立大学	神戸大学	3.0	2.0
6	私立大学	成城大学	3.0	0.0
10	公立大学	愛知県立芸術大学	2.0	1.0
10	私立大学	多摩美術大学	2.0	1.0
10	私立大学	日本大学	2.0	0.0
10	私立大学	昭和音楽大学	2.0	2.0
10	私立大学	同志社大学	2.0	0.0
10	私立大学	立命館大学	2.0	1.0

3002 美術史※2

順位	機関種別名	機関名	新規採択 累計数	うち女性
1	国立大学	東京藝術大学	11.0	7.0
2	特殊法人・独立行政法人	独立行政法人国立文化財機構東京国立博物館	9.0	2.0
3	国立大学	大阪大学	6.0	1.0
4	国立大学	筑波大学	5.0	1.0
4	国立大学	九州大学	5.0	3.0
6	国立大学	京都大学	4.0	1.0
6	私立大学	早稲田大学	4.0	1.0
6	社団法人・財団法人	公益財団法人大阪市博物館協会(大阪文化財研究所、大阪歴史博物館、大阪市立美術館、大阪市立東洋陶磁美術館)	4.0	0.0
9	国立大学	神戸大学	3.5	1.5
10	国立大学	茨城大学	3.0	0.0
10	国立大学	千葉大学	3.0	2.0
10	国立大学	東京大学	3.0	2.0

2904 (旧)各国文学・文学論※1

順位	機関種別名	機関名	新規採択 累計数	うち女性
1	国立大学	大阪大学	12.0	7.0
2	国立大学	東京大学	8.0	2.0
3	国立大学	東北大学	6.0	2.0
3	国立大学	京都大学	6.0	4.0
3	国立大学	広島大学	6.0	2.0
6	国立大学	名古屋大学	5.0	1.0
6	私立大学	慶應義塾大学	5.0	2.0
6	私立大学	早稲田大学	5.0	3.0
9	国立大学	筑波大学	4.0	2.0
9	国立大学	九州大学	4.0	0.0
9	私立大学	立命館大学	4.0	1.0

3102 英米・英語圏文学

順位	機関種別名	機関名	新規採択 累計数	うち女性
1	国立大学	東京大学	19.0	7.0
2	国立大学	筑波大学	16.0	10.0
3	国立大学	東北大学	11.0	6.0
3	国立大学	大阪大学	11.0	0.0
3	私立大学	慶應義塾大学	11.0	7.0
3	私立大学	同志社大学	11.0	5.0
7	私立大学	早稲田大学	10.5	5.0
8	国立大学	名古屋大学	10.0	4.0
8	国立大学	広島大学	10.0	2.0
10	国立大学	九州大学	9.0	2.0
10	私立大学	中京大学	9.0	3.0

3104 中国文学※2

順位	機関種別名	機関名	新規採択 累計数	うち女性
1	私立大学	早稲田大学	5.0	1.0
2	国立大学	北海道大学	4.5	1.5
3	国立大学	九州大学	4.0	1.0
4	国立大学	東京大学	3.0	0.0
4	国立大学	奈良女子大学	3.0	3.0
4	国立大学	広島大学	3.0	0.0
7	国立大学	東北大学	2.0	0.0
7	国立大学	福井大学	2.0	1.0
7	国立大学	信州大学	2.0	1.0
7	私立大学	天理大学	2.0	1.0

3003 芸術一般

順位	機関種別名	機関名	新規採択 累計数	うち女性
1	国立大学	東京藝術大学	65.5	28.5
2	私立大学	早稲田大学	38.0	16.0
3	国立大学	筑波大学	20.0	8.0
4	国立大学	東京大学	18.0	7.0
5	国立大学	大阪大学	17.0	3.5
6	国立大学	名古屋大学	10.0	3.0
7	国立大学	北海道大学	9.0	4.0
8	国立大学	神戸大学	8.5	6.5
9	公立大学	京都市立芸術大学	8.0	2.0
10	国立大学	信州大学	7.5	3.0

3101 日本文学

順位	機関種別名	機関名	新規採択 累計数	うち女性
1	私立大学	早稲田大学	26.0	6.0
2	大学共同利用機関法人	国文学研究資料館	20.0	8.0
3	私立大学	立命館大学	14.5	5.5
4	私立大学	明治大学	14.0	4.0
5	国立大学	東京大学	13.5	2.5
6	国立大学	大阪大学	10.0	0.0
6	国立大学	奈良女子大学	10.0	6.0
8	国立大学	信州大学	9.5	2.0
9	国立大学	名古屋大学	9.0	1.0
9	国立大学	広島大学	9.0	3.0
9	私立大学	日本大学	9.0	5.0

3103 ヨーロッパ文学

順位	機関種別名	機関名	新規採択 累計数	うち女性
1	国立大学	東京大学	38.0	12.0
2	国立大学	大阪大学	21.0	4.0
3	私立大学	早稲田大学	18.0	1.0
4	国立大学	神戸大学	15.5	8.5
5	国立大学	京都大学	14.0	1.0
6	国立大学	東北大学	11.0	3.0
7	国立大学	北海道大学	10.0	4.0
8	国立大学	東京外国語大学	8.0	4.0
8	国立大学	九州大学	8.0	0.0
10	公立大学	首都大学東京	7.0	1.0
10	私立大学	慶應義塾大学	7.0	4.0
10	私立大学	法政大学	7.0	3.0

3105 文学一般※2

順位	機関種別名	機関名	新規採択 累計数	うち女性
1	国立大学	大阪大学	7.0	3.0
2	国立大学	京都大学	3.0	0.0
3	国立大学	東京大学	2.5	1.5
4	国立大学	筑波大学	2.0	2.0
4	国立大学	鹿児島大学	2.0	0.0
4	私立大学	大東文化大学	2.0	1.0
4	私立大学	早稲田大学	2.0	1.0
8	国立大学	小樽商科大学	1.0	1.0
8	国立大学	埼玉大学	1.0	0.0
8	国立大学	千葉大学	1.0	1.0
8	国立大学	東京外国語大学	1.0	1.0
8	国立大学	お茶の水女子大学	1.0	0.0
8	国立大学	横浜国立大学	1.0	1.0
8	国立大学	新潟大学	1.0	0.0
8	国立大学	名古屋大学	1.0	0.0
8	国立大学	京都工芸繊維大学	1.0	1.0
8	国立大学	広島大学	1.0	1.0
8	国立大学	九州大学	1.0	0.0
8	国立大学	琉球大学	1.0	0.0
8	公立大学	新潟県立大学	1.0	1.0
8	公立大学	兵庫県立大学	1.0	0.0
8	私立大学	城西国際大学	1.0	0.0
8	私立大学	多摩美術大学	1.0	0.0
8	私立大学	日本大学	1.0	1.0
8	私立大学	日本女子大学	1.0	0.0
8	私立大学	明治大学	1.0	0.0
8	私立大学	金城学院大学	1.0	1.0
8	短大・高専	青山学院女子短期大学	1.0	0.0

3203 英語学

順位	機関種別名	機関名	新規採択 累計数	うち女性
1	国立大学	東北大学	9.0	1.0
2	国立大学	大阪大学	8.0	4.0
3	国立大学	名古屋大学	6.0	0.0
3	国立大学	三重大学	6.0	2.0
5	国立大学	北海道教育大学	5.0	0.0
5	国立大学	筑波大学	5.0	1.0
5	国立大学	新潟大学	5.0	0.0
5	私立大学	専修大学	5.0	0.0
5	私立大学	関西外国語大学	5.0	1.0
10	国立大学	金沢大学	4.0	1.0

3205 外国語教育

順位	機関種別名	機関名	新規採択 累計数	うち女性
1	私立大学	早稲田大学	26.5	11.5
2	国立大学	大阪大学	22.5	6.0
3	私立大学	立命館大学	17.0	1.0
4	私立大学	東海大学	15.5	13.5
5	私立大学	関西大学	14.0	5.0
6	国立大学	東京外国語大学	13.0	5.0
6	国立大学	名古屋大学	13.0	6.0
6	国立大学	広島大学	13.0	2.0
9	国立大学	神戸大学	12.0	3.0
10	私立大学	近畿大学	11.0	4.0

3201 言語学

順位	機関種別名	機関名	新規採択 累計数	うち女性
1	国立大学	東京外国語大学	45.0	13.0
2	国立大学	大阪大学	30.0	13.0
3	国立大学	東京大学	29.5	10.0
4	国立大学	東北大学	27.0	3.0
5	私立大学	早稲田大学	17.5	10.5
6	国立大学	北海道大学	17.0	4.0
7	国立大学	筑波大学	16.5	2.0
8	国立大学	名古屋大学	16.0	6.0
8	大学共同利用 機関法人	大学共同利用機関法人人間文化研 究機構国立国語研究所	16.0	7.0
10	国立大学	京都大学	14.0	2.0

3202 日本語学

順位	機関種別名	機関名	新規採択 累計数	うち女性
1	大学共同利用 機関法人	大学共同利用機関法人人間文化研 究機構国立国語研究所	26.0	14.0
2	国立大学	大阪大学	9.0	2.0
3	国立大学	東京大学	6.0	3.0
3	公立大学	首都大学東京	6.0	1.0
5	国立大学	北海道大学	5.0	0.0
5	国立大学	東北大学	5.0	1.0
5	国立大学	岡山大学	5.0	0.0
5	国立大学	広島大学	5.0	0.0
5	私立大学	早稲田大学	5.0	1.0
10	国立大学	弘前大学	4.0	1.0
10	国立大学	東京外国語大学	4.0	2.0
10	国立大学	金沢大学	4.0	0.0
10	国立大学	信州大学	4.0	1.0
10	国立大学	岐阜大学	4.0	0.0
10	公立大学	大阪府立大学	4.0	1.0

3204 日本語教育

順位	機関種別名	機関名	新規採択 累計数	うち女性
1	私立大学	早稲田大学	25.0	17.0
2	国立大学	名古屋大学	19.0	12.0
3	国立大学	大阪大学	13.5	11.5
4	国立大学	筑波大学	12.5	8.5
5	国立大学	東京外国語大学	10.0	9.0
6	国立大学	お茶の水女子大学	9.0	9.0
7	国立大学	東北大学	8.0	4.0
7	国立大学	金沢大学	8.0	7.0
9	国立大学	一橋大学	7.0	2.0
10	国立大学	東京大学	6.0	5.0
10	国立大学	東京学芸大学	6.0	6.0
10	国立大学	信州大学	6.0	3.0
10	国立大学	山口大学	6.0	4.0
10	国立大学	九州大学	6.0	4.0

3301 史学一般

順位	機関種別名	機関名	新規採択 累計数	うち女性
1	国立大学	東京大学	11.0	5.0
2	国立大学	京都大学	6.5	1.0
3	国立大学	東京外国語大学	5.0	1.0
3	国立大学	大阪大学	5.0	0.0
5	国立大学	名古屋大学	4.0	2.0
6	国立大学	山形大学	3.0	0.0
6	国立大学	千葉大学	3.0	2.0
6	私立大学	学習院大学	3.0	0.0
6	私立大学	法政大学	3.0	1.0
6	短大・高専	函館工業高等専門学校	3.0	0.0

3302 日本史

順位	機関種別名	機関名	新規採択 累計数	うち女性
1	国立大学	東京大学	30.5	7.5
2	私立大学	早稲田大学	21.5	3.0
3	国立大学	東北大学	16.0	5.0
4	国立大学	神戸大学	15.0	1.0
5	国立大学	京都大学	13.0	1.0
6	私立大学	立命館大学	12.5	3.0
7	国立大学	一橋大学	12.0	1.0
8	国立大学	大阪大学	11.5	2.0
9	国立大学	新潟大学	11.0	0.0
10	国立大学	山口大学	10.0	0.0
10	私立大学	明治大学	10.0	3.0

3303 アジア史・アフリカ史

順位	機関種別名	機関名	新規採択 累計数	うち女性
1	国立大学	東京大学	21.0	6.0
2	国立大学	京都大学	20.0	2.0
3	私立大学	早稲田大学	17.0	4.5
4	国立大学	大阪大学	14.0	1.0
5	国立大学	東北大学	8.5	0.0
5	国立大学	筑波大学	8.5	0.0
7	私立大学	学習院大学	8.0	3.0
8	国立大学	北海道大学	7.5	3.5
8	国立大学	九州大学	7.5	1.0
10	国立大学	神戸大学	7.0	1.0

3304 ヨーロッパ史・アメリカ史

順位	機関種別名	機関名	新規採択 累計数	うち女性
1	国立大学	東京大学	23.5	7.0
2	国立大学	大阪大学	13.5	5.0
3	国立大学	北海道大学	11.0	4.0
4	私立大学	明治大学	10.5	1.0
5	国立大学	東北大学	9.0	2.0
5	国立大学	一橋大学	9.0	2.0
5	国立大学	京都大学	9.0	0.0
8	国立大学	千葉大学	7.0	3.0
8	私立大学	早稲田大学	7.0	1.0
10	国立大学	東京外国語大学	6.0	0.0
10	私立大学	国際基督教大学	6.0	3.0
10	私立大学	立教大学	6.0	3.0
10	私立大学	同志社大学	6.0	3.0

3305 考古学

順位	機関種別名	機関名	新規採択 累計数	うち女性
1	特殊法人・独立行政法人	独立行政法人国立文化財機構奈良文化財研究所	22.5	2.0
2	国公立試験研究機関	奈良県立縄原考古学研究所	18.0	0.0
3	私立大学	明治大学	17.5	3.5
4	国立大学	東京大学	16.0	0.0
5	私立大学	早稲田大学	14.0	0.5
6	国立大学	京都大学	9.0	1.0
6	国立大学	愛媛大学	9.0	0.0
6	私立大学	東海大学	9.0	3.0
9	国立大学	名古屋大学	8.0	1.0
9	国立大学	九州大学	8.0	2.0

3401 人文地理学

順位	機関種別名	機関名	新規採択 累計数	うち女性
1	私立大学	立命館大学	13.5	0.0
2	国立大学	筑波大学	11.0	2.0
2	国立大学	奈良女子大学	11.0	5.0
4	国立大学	東京大学	8.0	2.0
4	国立大学	広島大学	8.0	1.0
4	公立大学	大阪市立大学	8.0	1.0
7	国立大学	名古屋大学	7.0	0.0
7	国立大学	京都大学	7.0	1.0
7	国立大学	九州大学	7.0	0.0
10	国立大学	茨城大学	6.5	4.0
10	国立大学	和歌山大学	6.5	0.0

3501 文化人類学・民俗学

順位	機関種別名	機関名	新規採択 累計数	うち女性
1	大学共同利用機関法人	国立民族学博物館	39.0	11.0
2	国立大学	京都大学	18.5	7.0
3	国立大学	大阪大学	14.5	1.0
4	国立大学	東京大学	13.5	3.0
4	私立大学	早稲田大学	13.5	7.0
6	国立大学	東北大学	12.0	4.0
6	国立大学	東京外国語大学	12.0	6.0
8	国立大学	筑波大学	10.5	1.0
9	国立大学	九州大学	8.0	0.0
9	私立大学	立命館大学	8.0	2.0

3601 基礎法学

順位	機関種別名	機関名	新規採択 累計数	うち女性
1	国立大学	北海道大学	15.0	3.0
1	国立大学	東京大学	15.0	1.5
3	私立大学	早稲田大学	12.0	2.0
4	国立大学	名古屋大学	11.5	1.5
5	国立大学	大阪大学	10.0	0.0
6	国立大学	九州大学	8.0	1.0
7	国立大学	京都大学	7.0	0.0
8	国立大学	神戸大学	6.0	1.0
9	国立大学	新潟大学	5.0	3.0
9	私立大学	明治大学	5.0	2.0
9	私立大学	同志社大学	5.0	1.0

3603 国際法学

順位	機関種別名	機関名	新規採択 累計数	うち女性
1	国立大学	東京大学	9.5	1.0
2	私立大学	早稲田大学	9.0	3.0
3	国立大学	京都大学	8.0	2.0
3	国立大学	九州大学	8.0	2.0
5	国立大学	東北大学	7.0	0.0
6	国立大学	神戸大学	6.0	1.0
6	国立大学	岡山大学	6.0	2.0
8	国立大学	筑波大学	5.0	4.0
8	国立大学	名古屋大学	5.0	0.0
10	国立大学	大阪大学	4.0	3.0
10	国立大学	香川大学	4.0	0.0
10	公立大学	静岡県立大学	4.0	2.0
10	私立大学	立命館大学	4.0	0.0
10	社団法人・財団法人	公益財団法人世界人権問題研究センター	4.0	2.0

3605 刑事法学

順位	機関種別名	機関名	新規採択 累計数	うち女性
1	国立大学	九州大学	9.0	1.0
2	国立大学	東京大学	8.0	0.0
3	国立大学	京都大学	7.0	1.0
4	国立大学	一橋大学	6.0	1.0
4	国立大学	大阪大学	6.0	1.0
4	私立大学	龍谷大学	6.0	0.0
7	国立大学	北海道大学	5.0	1.0
7	国立大学	神戸大学	5.0	0.0
7	国立大学	熊本大学	5.0	1.0
7	私立大学	早稲田大学	5.0	0.0

3607 新領域法学

順位	機関種別名	機関名	新規採択 累計数	うち女性
1	国立大学	北海道大学	14.0	2.0
2	国立大学	大阪大学	10.0	2.0
3	国立大学	東京大学	9.5	4.5
3	私立大学	早稲田大学	9.5	2.5
5	国立大学	筑波大学	7.0	2.0
6	私立大学	明治大学	6.5	1.5
7	国立大学	神戸大学	6.0	1.0
8	国立大学	名古屋大学	5.0	3.0
9	国立大学	静岡大学	4.0	1.0
9	国立大学	九州大学	4.0	1.0
9	私立大学	慶應義塾大学	4.0	2.5
9	私立大学	龍谷大学	4.0	1.0

3602 公法学

順位	機関種別名	機関名	新規採択 累計数	うち女性
1	国立大学	北海道大学	14.0	1.0
2	国立大学	神戸大学	13.0	1.0
3	国立大学	京都大学	11.0	0.0
3	私立大学	早稲田大学	11.0	1.0
5	国立大学	東京大学	10.5	2.0
5	国立大学	九州大学	10.5	1.0
7	国立大学	名古屋大学	10.0	1.0
8	国立大学	東北大学	9.0	3.0
9	国立大学	大阪大学	8.0	2.0
10	国立大学	一橋大学	7.0	0.0

3604 社会法学

順位	機関種別名	機関名	新規採択 累計数	うち女性
1	国立大学	北海道大学	8.0	3.0
2	国立大学	東京大学	7.0	0.0
2	私立大学	早稲田大学	7.0	1.0
4	国立大学	九州大学	6.5	2.0
5	国立大学	名古屋大学	4.0	1.0
5	国立大学	京都大学	4.0	0.0
5	私立大学	東海大学	4.0	3.0
8	国立大学	弘前大学	3.0	3.0
8	国立大学	東北大学	3.0	3.0
8	国立大学	横浜国立大学	3.0	3.0
8	国立大学	金沢大学	3.0	0.0
8	国立大学	大阪大学	3.0	2.0
8	国立大学	神戸大学	3.0	2.0
8	国立大学	香川大学	3.0	1.0
8	国立大学	佐賀大学	3.0	0.0
8	公立大学	大阪市立大学	3.0	1.0
8	私立大学	駒澤大学	3.0	1.0
8	私立大学	中央大学	3.0	0.0
8	私立大学	東洋大学	3.0	1.0

3606 民事法学

順位	機関種別名	機関名	新規採択 累計数	うち女性
1	私立大学	早稲田大学	34.0	6.0
2	国立大学	北海道大学	28.0	7.0
3	国立大学	大阪大学	17.0	2.0
4	国立大学	東北大学	16.0	3.0
5	国立大学	名古屋大学	15.0	4.0
6	国立大学	東京大学	14.0	1.0
7	国立大学	神戸大学	13.0	0.0
8	国立大学	京都大学	11.5	4.0
9	国立大学	九州大学	11.0	2.0
10	国立大学	筑波大学	9.0	3.0

3701 政治学

順位	機関種別名	機関名	新規採択 累計数	うち女性
1	私立大学	早稲田大学	46.0	6.5
2	国立大学	東京大学	32.5	7.5
3	国立大学	神戸大学	23.0	1.0
4	国立大学	京都大学	21.0	3.0
5	私立大学	立命館大学	18.0	3.0
6	公立大学	首都大学東京	14.0	0.0
7	国立大学	北海道大学	13.0	0.0
8	私立大学	慶應義塾大学	11.0	2.0
9	国立大学	東北大学	9.0	0.0
9	国立大学	筑波大学	9.0	1.0
9	国立大学	大阪大学	9.0	1.0

3702 国際関係論

順位	機関種別名	機関名	新規採択 累計数	うち女性
1	国立大学	東京大学	26.0	7.0
2	私立大学	早稲田大学	22.0	7.0
3	国立大学	大阪大学	19.0	3.0
4	私立大学	立命館大学	13.5	3.0
5	国立大学	神戸大学	11.0	4.0
6	国立大学	北海道大学	10.0	2.0
7	国立大学	筑波大学	9.0	2.0
8	国立大学	九州大学	8.0	2.0
9	国立大学	京都大学	7.5	2.0
10	国立大学	一橋大学	7.0	0.0
10	私立大学	立命館アジア太平洋大学	7.0	0.0

3802 経済学説・経済思想

順位	機関種別名	機関名	新規採択 累計数	うち女性
1	国立大学	東北大学	6.0	0.0
2	国立大学	横浜国立大学	4.0	0.0
2	私立大学	早稲田大学	4.0	0.0
4	国立大学	埼玉大学	3.0	0.0
4	国立大学	一橋大学	3.0	0.0
4	国立大学	名古屋大学	3.0	0.5
4	国立大学	京都大学	3.0	0.0
4	国立大学	高知大学	3.0	0.0
4	私立大学	中央大学	3.0	0.0
4	短大・高専	大月短期大学	3.0	0.0

3804 経済政策

順位	機関種別名	機関名	新規採択 累計数	うち女性
1	国立大学	大阪大学	30.5	4.0
2	国立大学	一橋大学	29.0	5.0
3	国立大学	東京大学	27.0	1.5
4	国立大学	神戸大学	25.0	2.0
5	国立大学	京都大学	23.5	1.0
6	国立大学	東北大学	23.0	2.0
7	私立大学	慶應義塾大学	16.0	1.0
8	私立大学	早稲田大学	15.0	2.0
9	国立大学	名古屋大学	14.0	5.0
10	国立大学	筑波大学	13.0	0.0

3806 金融・ファイナンス

順位	機関種別名	機関名	新規採択 累計数	うち女性
1	私立大学	早稲田大学	20.0	1.0
2	国立大学	神戸大学	13.5	0.0
3	国立大学	大阪大学	13.0	1.0
4	国立大学	名古屋大学	11.0	1.0
5	国立大学	東京大学	9.5	2.5
6	私立大学	京都産業大学	9.0	1.0
6	私立大学	立命館大学	9.0	2.0
8	国立大学	一橋大学	8.0	0.0
8	私立大学	青山学院大学	8.0	2.0
10	国立大学	京都大学	7.0	0.0
10	私立大学	慶應義塾大学	7.0	0.0
10	私立大学	法政大学	7.0	1.0

3801 理論経済学

順位	機関種別名	機関名	新規採択 累計数	うち女性
1	国立大学	大阪大学	24.0	1.0
2	国立大学	東京大学	20.0	0.0
3	私立大学	早稲田大学	18.0	1.0
4	国立大学	一橋大学	16.0	1.0
5	国立大学	京都大学	12.5	0.0
6	国立大学	東北大学	10.0	2.0
7	私立大学	関西大学	9.0	1.0
8	国立大学	横浜国立大学	8.0	1.0
9	国立大学	筑波大学	7.0	0.0
9	国立大学	神戸大学	7.0	0.0
9	私立大学	国際大学	7.0	0.0
9	私立大学	立命館大学	7.0	2.0

3803 経済統計

順位	機関種別名	機関名	新規採択 累計数	うち女性
1	国立大学	筑波大学	8.0	0.0
1	国立大学	東京大学	8.0	0.0
3	国立大学	一橋大学	7.5	0.0
4	国立大学	大阪大学	7.0	0.0
4	国立大学	神戸大学	7.0	0.0
6	国立大学	横浜国立大学	6.0	0.0
7	国立大学	京都大学	5.0	0.0
7	私立大学	早稲田大学	5.0	1.0
9	国立大学	北海道大学	4.0	0.0
9	国立大学	千葉大学	4.0	0.0
9	国立大学	広島大学	4.0	0.0

3805 財政・公共経済

順位	機関種別名	機関名	新規採択 累計数	うち女性
1	国立大学	一橋大学	20.5	4.0
2	国立大学	政策研究大学院大学	19.5	4.5
3	国立大学	神戸大学	16.5	1.0
4	国立大学	東京大学	13.0	0.0
4	私立大学	早稲田大学	13.0	3.0
6	国立大学	大阪大学	12.5	3.0
7	国立大学	名古屋大学	10.0	1.0
7	私立大学	立命館大学	10.0	1.0
9	私立大学	慶應義塾大学	8.5	1.0
9	特殊法人・独立行政法人	独立行政法人日本貿易振興機構アジア経済研究所	8.5	3.0

3807 経済史

順位	機関種別名	機関名	新規採択 累計数	うち女性
1	国立大学	東京大学	17.0	1.0
2	国立大学	一橋大学	11.0	2.0
3	国立大学	東北大学	10.0	1.0
3	国立大学	京都大学	10.0	2.0
5	国立大学	九州大学	9.0	0.0
6	国立大学	大阪大学	7.0	1.0
6	公立大学	首都大学東京	7.0	0.0
8	私立大学	慶應義塾大学	6.0	3.0
8	私立大学	立教大学	6.0	0.0
10	国立大学	埼玉大学	5.0	2.0
10	国立大学	横浜国立大学	5.0	0.0
10	公立大学	名古屋市立大学	5.0	3.0
10	私立大学	駿河台大学	5.0	0.0
10	私立大学	同志社大学	5.0	1.0

3901 経営学

順位	機関種別名	機関名	新規採択 累計数	うち女性
1	私立大学	立命館大学	29.0	4.0
2	私立大学	早稲田大学	28.0	7.0
3	国立大学	神戸大学	26.0	2.0
4	国立大学	東京大学	25.5	3.5
5	私立大学	明治大学	24.0	3.0
6	国立大学	一橋大学	23.0	2.0
7	国立大学	京都大学	22.0	6.0
7	私立大学	法政大学	22.0	5.0
9	公立大学	大阪市立大学	21.0	2.0
10	国立大学	東北大学	19.0	1.0

3903 会計学

順位	機関種別名	機関名	新規採択 累計数	うち女性
1	国立大学	神戸大学	24.0	2.0
2	私立大学	早稲田大学	22.0	3.0
3	私立大学	関西大学	13.0	1.0
4	国立大学	一橋大学	12.0	2.0
5	国立大学	東北大学	11.0	3.0
5	私立大学	同志社大学	11.0	1.0
7	国立大学	横浜国立大学	10.0	0.0
7	私立大学	法政大学	10.0	1.0
9	私立大学	甲南大学	9.5	3.0
10	国立大学	新潟大学	9.0	2.0
10	私立大学	明治大学	9.0	0.0

4002 社会福祉学

順位	機関種別名	機関名	新規採択 累計数	うち女性
1	私立大学	日本福祉大学	36.5	20.0
2	私立大学	関西学院大学	19.5	7.5
3	公立大学	高知県立大学	17.0	4.0
4	私立大学	佛教大学	16.5	11.0
5	私立大学	日本社会事業大学	15.0	3.0
5	特殊法人・独立行政法人	地方独立行政法人東京都健康長寿医療センター(東京都健康長寿医療センター研究所)	15.0	7.0
7	私立大学	早稲田大学	14.5	9.0
8	公立大学	岡山県立大学	13.0	7.0
8	私立大学	立命館大学	13.0	1.5
10	私立大学	同志社大学	11.5	6.5

4102 教育心理学

順位	機関種別名	機関名	新規採択 累計数	うち女性
1	私立大学	早稲田大学	16.5	2.0
2	国立大学	広島大学	15.0	4.0
3	国立大学	筑波大学	14.0	4.0
4	国立大学	東北大学	13.0	5.0
4	国立大学	東京大学	13.0	3.0
6	国立大学	大阪大学	10.5	2.5
7	国立大学	九州大学	9.0	1.0
8	国立大学	京都大学	8.0	2.0
8	私立大学	立命館大学	8.0	2.0
10	国立大学	千葉大学	7.5	3.0

3902 商学

順位	機関種別名	機関名	新規採択 累計数	うち女性
1	私立大学	早稲田大学	14.5	0.0
2	私立大学	関西大学	13.0	2.0
2	私立大学	流通科学大学	13.0	2.0
4	国立大学	神戸大学	12.0	1.0
5	私立大学	法政大学	11.0	4.0
6	私立大学	明治大学	10.0	2.0
7	私立大学	慶應義塾大学	9.5	0.0
8	私立大学	日本大学	7.0	1.0
9	私立大学	東京経済大学	6.0	1.0
10	国立大学	京都大学	5.5	1.0

4001 社会学

順位	機関種別名	機関名	新規採択 累計数	うち女性
1	私立大学	立命館大学	38.0	10.0
2	国立大学	東京大学	33.0	8.0
3	私立大学	早稲田大学	32.0	7.5
4	国立大学	東北大学	22.0	11.0
4	私立大学	立教大学	22.0	7.0
6	国立大学	大阪大学	21.0	5.5
7	私立大学	関西学院大学	20.0	2.0
8	私立大学	法政大学	18.0	5.0
9	国立大学	京都大学	17.0	5.5
10	国立大学	一橋大学	16.5	3.5

4101 社会心理学

順位	機関種別名	機関名	新規採択 累計数	うち女性
1	国立大学	北海道大学	13.5	2.0
2	国立大学	東京大学	11.5	5.0
3	国立大学	筑波大学	10.0	3.0
3	国立大学	大阪大学	10.0	2.5
3	国立大学	広島大学	10.0	5.0
3	私立大学	関西大学	10.0	5.0
7	国立大学	京都大学	8.0	3.0
7	私立大学	関西学院大学	8.0	5.5
9	国立大学	名古屋大学	7.0	1.0
9	私立大学	同志社大学	7.0	1.0

4103 臨床心理学

順位	機関種別名	機関名	新規採択 累計数	うち女性
1	特殊法人・独立行政法人	独立行政法人国立精神・神経医療研究センター	16.5	4.5
2	国立大学	広島大学	14.0	5.0
3	国立大学	東北大学	13.0	5.0
4	国立大学	筑波大学	12.5	6.5
5	国立大学	名古屋大学	12.0	8.0
6	国立大学	九州大学	10.5	3.0
6	私立大学	目白大学	10.5	4.0
8	国立大学	東京大学	10.0	3.0
8	国立大学	浜松医科大学	10.0	3.0
8	国立大学	兵庫教育大学	10.0	3.0

4104 実験心理学

順位	機関種別名	機関名	新規採択 累計数	うち女性
1	国立大学	京都大学	25.0	5.0
2	国立大学	東京大学	19.0	2.0
3	特殊法人・独立行政法人	独立行政法人産業技術総合研究所	16.0	4.0
4	国立大学	東北大学	14.0	2.0
5	国立大学	名古屋大学	12.5	1.0
6	国立大学	大阪大学	12.0	2.0
7	国立大学	筑波大学	10.0	3.0
8	私立大学	関西学院大学	9.0	3.0
9	私立大学	早稲田大学	8.0	2.0
10	国立大学	広島大学	7.5	3.0

4202 教育社会学

順位	機関種別名	機関名	新規採択 累計数	うち女性
1	国立大学	広島大学	26.5	10.5
2	国立大学	大阪大学	23.0	3.0
3	国立大学	東京大学	18.5	5.5
4	国立大学	名古屋大学	16.0	8.0
5	国立大学	神戸大学	13.0	4.0
5	国立大学	九州大学	13.0	5.0
7	私立大学	早稲田大学	12.0	4.0
8	国立大学	京都大学	11.0	5.0
9	国立大学	一橋大学	10.5	3.5
10	国立大学	東北大学	10.0	2.0
10	国立大学	筑波大学	10.0	3.0

4204 特別支援教育

順位	機関種別名	機関名	新規採択 累計数	うち女性
1	国立大学	筑波大学	29.0	4.0
2	特殊法人・独立行政法人	独立行政法人国立特別支援教育総合研究所	19.0	6.0
3	国立大学	東京学芸大学	18.0	5.0
4	国立大学	筑波技術大学	14.5	4.0
5	国立大学	兵庫教育大学	9.0	1.0
6	国立大学	金沢大学	8.5	1.5
7	国立大学	北海道教育大学	8.0	1.0
7	国立大学	岐阜大学	8.0	3.0
9	国立大学	茨城大学	7.5	0.5
10	国立大学	東北大学	7.0	4.0
10	国立大学	上越教育大学	7.0	1.0
10	国立大学	愛媛大学	7.0	1.0

4201 教育学

順位	機関種別名	機関名	新規採択 累計数	うち女性
1	国立大学	東京大学	29.5	8.0
2	国立大学	広島大学	29.0	5.0
3	国立大学	京都大学	27.0	11.0
4	国立大学	東北大学	24.0	1.0
5	国公立試験研究機関	国立教育政策研究所	22.0	3.0
6	私立大学	早稲田大学	20.5	3.5
7	国立大学	名古屋大学	20.0	4.0
8	国立大学	筑波大学	19.5	9.0
9	国立大学	東京学芸大学	17.0	9.0
10	国立大学	北海道教育大学	16.5	4.0

4203 教科教育学

順位	機関種別名	機関名	新規採択 累計数	うち女性
1	国立大学	広島大学	47.0	13.0
2	国立大学	北海道教育大学	32.0	6.5
3	国立大学	筑波大学	30.5	4.0
4	国立大学	愛知教育大学	25.0	4.0
5	国立大学	信州大学	23.5	1.0
6	国立大学	上越教育大学	22.5	6.5
7	国立大学	東京学芸大学	21.0	3.0
7	国立大学	静岡大学	21.0	8.0
7	国立大学	大阪教育大学	21.0	10.0
7	国公立試験研究機関	国立教育政策研究所	21.0	2.0

2101 (旧)ナノ構造科学※1

順位	機関種別名	機関名	新規採択 累計数	うち女性
1	国立大学	京都大学	10.0	0.0
2	国立大学	東北大学	8.0	0.0
2	国立大学	大阪大学	8.0	1.0
4	国立大学	東京大学	7.0	1.0
5	国立大学	北海道大学	6.0	0.0
5	特殊法人・独立行政法人	独立行政法人物質・材料研究機構	6.0	2.0
7	国立大学	千葉大学	5.0	0.0
8	特殊法人・独立行政法人	独立行政法人産業技術総合研究所	4.0	0.0
9	国立大学	筑波大学	3.0	1.0
9	国立大学	金沢大学	3.0	0.0
9	国立大学	名古屋大学	3.0	0.0
9	国立大学	九州大学	3.0	0.0
9	私立大学	東京理科大学	3.0	0.0
9	私立大学	豊田工業大学	3.0	0.0

4302 ナノ構造物理※2

順位	機関種別名	機関名	新規採択 累計数	うち女性
1	国立大学	東京大学	10.5	1.0
2	国立大学	大阪大学	9.0	0.0
3	国立大学	東北大学	5.5	0.0
4	特殊法人・独立行政法人	独立行政法人産業技術総合研究所	4.5	1.0
5	特殊法人・独立行政法人	独立行政法人物質・材料研究機構	4.0	0.0
6	国立大学	筑波大学	3.5	0.0
6	私立大学	慶應義塾大学	3.5	0.0
8	国立大学	千葉大学	3.0	0.0
8	国立大学	富山大学	3.0	0.0
8	国立大学	北陸先端科学技術大学院大学	3.0	1.0
8	公立大学	大阪府立大学	3.0	0.0
8	特殊法人・独立行政法人	独立行政法人理化学研究所	3.0	0.5

2102 (旧)ナノ材料・ナノバイオサイエンス※1

順位	機関種別名	機関名	新規採択 累計数	うち女性
1	国立大学	大阪大学	22.0	1.0
2	特殊法人・独立行政法人	独立行政法人物質・材料研究機構	20.0	4.0
3	国立大学	東北大学	17.0	0.0
4	国立大学	東京大学	13.0	1.0
4	国立大学	九州大学	13.0	2.0
4	特殊法人・独立行政法人	独立行政法人産業技術総合研究所	13.0	6.0
7	国立大学	京都大学	11.0	2.0
8	特殊法人・独立行政法人	独立行政法人理化学研究所	10.0	2.0
9	国立大学	東京工業大学	9.0	0.0
10	国立大学	北海道大学	7.0	0.0
10	国立大学	筑波大学	7.0	0.0

4301 ナノ構造化学※2

順位	機関種別名	機関名	新規採択 累計数	うち女性
1	国立大学	大阪大学	5.0	0.0
2	国立大学	九州大学	3.5	0.0
3	国立大学	千葉大学	3.0	0.0
3	国立大学	東京工業大学	3.0	0.0
3	公立大学	首都大学東京	3.0	0.0
3	特殊法人・独立行政法人	独立行政法人物質・材料研究機構	3.0	0.0
7	国立大学	東北大学	2.0	1.0
7	国立大学	東京大学	2.0	0.0
9	国立大学	京都大学	1.5	0.0
10	国立大学	北海道大学	1.0	0.0
10	国立大学	山形大学	1.0	0.0
10	国立大学	埼玉大学	1.0	0.0
10	国立大学	新潟大学	1.0	0.0
10	国立大学	金沢大学	1.0	0.0
10	国立大学	山梨大学	1.0	0.0
10	国立大学	名古屋大学	1.0	1.0
10	国立大学	豊橋技術科学大学	1.0	1.0
10	国立大学	滋賀医科大学	1.0	0.0
10	国立大学	京都工芸繊維大学	1.0	0.0
10	国立大学	奈良先端科学技術大学院大学	1.0	0.0
10	国立大学	徳島大学	1.0	0.0
10	国立大学	九州工業大学	1.0	0.0
10	私立大学	豊田工業大学	1.0	0.0
10	私立大学	山口東京理科大学	1.0	0.0
10	社団法人・財団法人	一般財団法人総合科学研究機構(総合科学研究センター(総合科学研究室)及び東海事業センター(利用研究促進部))	1.0	0.0
10	特殊法人・独立行政法人	独立行政法人産業技術総合研究所	1.0	0.0
10	企業等の研究所	株式会社コンボン研究所	1.0	0.0

4303 ナノ材料化学※2

順位	機関種別名	機関名	新規採択 累計数	うち女性
1	国立大学	東北大学	11.5	0.0
2	特殊法人・独立行政法人	独立行政法人産業技術総合研究所	10.5	4.0
3	国立大学	九州大学	7.0	1.0
4	国立大学	大阪大学	6.5	0.0
5	国立大学	東京大学	5.0	1.0
6	国立大学	京都大学	4.5	0.0
7	私立大学	中央大学	4.0	2.5
8	国立大学	東京工業大学	3.5	0.0
8	国立大学	名古屋大学	3.5	0.5
10	国立大学	熊本大学	3.0	0.0
10	私立大学	慶應義塾大学	3.0	0.0
10	特殊法人・独立行政法人	独立行政法人物質・材料研究機構	3.0	0.0

4304 ナノ材料工学※2

順位	機関種別名	機関名	新規採択 累計数	うち女性
1	国立大学	東北大学	10.0	0.0
2	特殊法人・独立行政法人	独立行政法人産業技術総合研究所	9.0	0.0
3	国立大学	大阪大学	8.0	1.0
4	特殊法人・独立行政法人	独立行政法人物質・材料研究機構	5.0	1.0
5	国立大学	九州大学	4.0	1.0
6	国立大学	東京大学	3.5	0.0
7	国立大学	北海道大学	3.0	0.0
7	国立大学	筑波大学	3.0	0.0
7	国立大学	名古屋大学	3.0	0.0
7	国立大学	京都大学	3.0	0.0
7	公立大学	大阪府立大学	3.0	0.0

4305 ナノバイオサイエンス※2

順位	機関種別名	機関名	新規採択 累計数	うち女性
1	国立大学	京都大学	5.5	1.0
2	国立大学	大阪大学	5.0	0.0
3	特殊法人・独立行政法人	独立行政法人産業技術総合研究所	4.5	2.5
4	国立大学	名古屋大学	2.5	1.5
5	国立大学	東京工業大学	2.0	0.0
5	特殊法人・独立行政法人	独立行政法人理化学研究所	2.0	0.0
7	私立大学	早稲田大学	1.5	0.0
8	国立大学	東京大学	1.0	0.0
8	国立大学	東京農工大学	1.0	0.0
8	国立大学	金沢大学	1.0	0.0
8	国立大学	北陸先端科学技術大学院大学	1.0	0.0
8	公立大学	首都大学東京	1.0	0.0
8	公立大学	横浜国立大学	1.0	0.0
8	公立大学	大阪府立大学	1.0	0.0
8	私立大学	慶應義塾大学	1.0	0.0
8	私立大学	東洋大学	1.0	0.0
8	私立大学	立命館大学	1.0	1.0

2103 (旧)マイクロナノデバイス※1

順位	機関種別名	機関名	新規採択 累計数	うち女性
1	国立大学	東京大学	28.0	2.0
2	特殊法人・独立行政法人	独立行政法人産業技術総合研究所	12.0	0.0
3	国立大学	東北大学	11.0	0.0
3	国立大学	大阪大学	11.0	2.0
5	特殊法人・独立行政法人	独立行政法人物質・材料研究機構	10.0	0.0
6	国立大学	京都大学	9.0	0.0
7	国立大学	東京工業大学	8.0	0.0
7	国立大学	名古屋大学	8.0	0.0
9	国立大学	北海道大学	5.0	0.0
9	特殊法人・独立行政法人	独立行政法人理化学研究所	5.0	0.0

4306 ナノマイクロシステム※2

順位	機関種別名	機関名	新規採択 累計数	うち女性
1	国立大学	東京大学	18.0	3.0
2	国立大学	東北大学	9.5	0.0
3	国立大学	京都大学	9.0	1.0
4	国立大学	名古屋大学	5.0	0.0
5	国立大学	東京工業大学	3.0	0.0
5	国立大学	大阪大学	3.0	0.0
5	社団法人・財団法人	公益財団法人神奈川科学技術アカデミー	3.0	0.0
8	国立大学	北海道大学	2.0	1.0
8	国立大学	筑波大学	2.0	0.0
8	国立大学	豊橋技術科学大学	2.0	0.0
8	公立大学	大阪府立大学	2.0	0.0
8	私立大学	東京理科大学	2.0	0.0
8	私立大学	日本女子大学	2.0	1.0
8	私立大学	立命館大学	2.0	0.0
8	特殊法人・独立行政法人	独立行政法人理化学研究所	2.0	0.0
8	特殊法人・独立行政法人	独立行政法人産業技術総合研究所	2.0	0.0

4901 (旧)応用物性・結晶工学※1

順位	機関種別名	機関名	新規採択 累計数	うち女性
1	国立大学	東北大学	36.0	1.0
2	国立大学	大阪大学	18.0	0.0
3	特殊法人・独立行政法人	独立行政法人物質・材料研究機構	12.0	0.0
4	国立大学	名古屋大学	10.0	0.0
5	国立大学	北海道大学	9.0	0.0
6	国立大学	東京工業大学	8.0	0.0
6	国立大学	京都大学	8.0	0.0
6	国立大学	九州大学	8.0	0.0
9	国立大学	埼玉大学	7.0	0.0
9	国立大学	東京農工大学	7.0	1.0

4401 応用物性※2

順位	機関種別名	機関名	新規採択 累計数	うち女性
1	国立大学	東北大学	12.0	0.0
2	国立大学	東京大学	9.0	0.0
3	特殊法人・独立行政法人	独立行政法人産業技術総合研究所	8.0	1.0
4	国立大学	大阪大学	7.0	0.0
5	国立大学	京都大学	5.0	0.0
5	国立大学	九州大学	5.0	0.0
7	特殊法人・独立行政法人	独立行政法人物質・材料研究機構	4.0	0.0
8	国立大学	北海道大学	2.5	0.0
8	国立大学	東京工業大学	2.5	0.0
10	国立大学	長岡技術科学大学	2.0	0.0
10	国立大学	静岡大学	2.0	0.0
10	国立大学	名古屋大学	2.0	0.0
10	私立大学	慶應義塾大学	2.0	0.0
10	私立大学	早稲田大学	2.0	0.0

4402 結晶工学※2

順位	機関種別名	機関名	新規採択 累計数	うち女性
1	国立大学	東北大学	8.5	0.0
2	国立大学	名古屋大学	4.5	0.5
3	国立大学	東京農工大学	3.0	0.0
3	国立大学	京都大学	3.0	0.0
3	国立大学	大阪大学	3.0	0.0
3	国立大学	広島大学	3.0	0.0
7	国立大学	筑波大学	2.5	0.0
8	国立大学	北海道大学	2.0	0.0
8	国立大学	東京大学	2.0	0.0
8	私立大学	名城大学	2.0	0.0
8	特殊法人・独立行政法人	独立行政法人物質・材料研究機構	2.0	0.0

4404 光工学・光量子科学

順位	機関種別名	機関名	新規採択 累計数	うち女性
1	国立大学	大阪大学	33.0	1.0
2	国立大学	東京大学	27.5	0.0
3	特殊法人・独立行政法人	独立行政法人産業技術総合研究所	15.0	3.0
4	特殊法人・独立行政法人	独立行政法人理化学研究所	14.5	1.0
5	国立大学	静岡大学	14.0	0.0
6	国立大学	東北大学	12.0	0.0
6	国立大学	京都大学	12.0	0.0
8	国立大学	千葉大学	11.0	1.0
8	国立大学	電気通信大学	11.0	2.0
10	国立大学	北海道大学	8.0	0.0

4406 応用物理学一般

順位	機関種別名	機関名	新規採択 累計数	うち女性
1	国立大学	東北大学	18.0	0.0
2	特殊法人・独立行政法人	独立行政法人産業技術総合研究所	16.5	0.0
3	国立大学	東京大学	9.5	1.0
4	国立大学	北海道大学	9.0	0.0
5	特殊法人・独立行政法人	独立行政法人理化学研究所	7.0	0.0
6	特殊法人・独立行政法人	独立行政法人日本原子力研究開発機構	6.0	0.0
7	国立大学	大阪大学	5.0	0.0
7	特殊法人・独立行政法人	独立行政法人物質・材料研究機構	5.0	1.0
9	国立大学	静岡大学	4.0	1.0
9	国立大学	名古屋工業大学	4.0	0.0
9	国立大学	九州大学	4.0	0.0

4501 量子ビーム科学

順位	機関種別名	機関名	新規採択 累計数	うち女性
1	特殊法人・独立行政法人	独立行政法人日本原子力研究開発機構	43.5	3.0
2	大学共同利用機関法人	大学共同利用機関法人高エネルギー加速器研究機構	19.5	0.0
3	国立大学	京都大学	16.0	0.0
3	社団法人・財団法人	公益財団法人高輝度光科学研究センター	16.0	0.0
5	国立大学	大阪大学	13.5	1.0
6	特殊法人・独立行政法人	独立行政法人理化学研究所	12.0	0.5
7	特殊法人・独立行政法人	独立行政法人産業技術総合研究所	9.5	0.0
8	国立大学	東北大学	7.0	0.0
9	国立大学	東京大学	6.5	0.0
10	国立大学	茨城大学	5.0	1.0

4403 薄膜・表面界面物性

順位	機関種別名	機関名	新規採択 累計数	うち女性
1	国立大学	東京大学	28.0	0.0
2	国立大学	大阪大学	26.0	2.0
3	国立大学	京都大学	19.0	0.0
4	国立大学	東北大学	18.5	0.0
5	特殊法人・独立行政法人	独立行政法人物質・材料研究機構	17.0	1.0
6	国立大学	筑波大学	15.0	0.0
7	国立大学	名古屋大学	12.5	0.0
8	国立大学	金沢大学	8.5	1.0
9	国立大学	東京工業大学	8.0	0.0
9	特殊法人・独立行政法人	独立行政法人日本原子力研究開発機構	8.0	0.0

4405 プラズマエレクトロニクス※2

順位	機関種別名	機関名	新規採択 累計数	うち女性
1	国立大学	名古屋大学	7.5	2.0
2	国立大学	九州大学	6.0	0.0
3	国立大学	東北大学	4.0	0.0
4	国立大学	静岡大学	3.0	0.0
5	国立大学	東京工業大学	2.0	0.0
5	国立大学	京都大学	2.0	0.0
5	特殊法人・独立行政法人	独立行政法人産業技術総合研究所	2.0	0.0
8	国立大学	北海道大学	1.0	0.0
8	国立大学	岩手大学	1.0	0.0
8	国立大学	東京大学	1.0	0.0
8	国立大学	金沢大学	1.0	0.0
8	国立大学	山梨大学	1.0	0.0
8	国立大学	岐阜大学	1.0	0.0
8	国立大学	豊橋技術科学大学	1.0	0.0
8	国立大学	京都工芸繊維大学	1.0	0.0
8	国立大学	大阪大学	1.0	0.0
8	国立大学	神戸大学	1.0	0.0
8	国立大学	熊本大学	1.0	0.0
8	公立大学	首都大学東京	1.0	0.0
8	公立大学	高知工科大学	1.0	0.0
8	私立大学	東京都市大学	1.0	0.0
8	私立大学	名城大学	1.0	0.0
8	私立大学	豊田工業大学	1.0	0.0
8	短大・高専	釧路工業高等専門学校	1.0	0.0
8	短大・高専	佐世保工業高等専門学校	1.0	0.0

4601 計算科学

順位	機関種別名	機関名	新規採択 累計数	うち女性
1	国立大学	京都大学	19.0	0.0
2	国立大学	東京大学	16.0	0.0
3	国立大学	名古屋大学	9.5	0.0
4	国立大学	大阪大学	7.5	0.5
5	国立大学	東北大学	5.0	0.0
5	国立大学	電気通信大学	5.0	0.0
5	国立大学	九州大学	5.0	0.0
5	私立大学	東京理科大学	5.0	0.0
9	国立大学	筑波大学	4.5	0.0
10	国立大学	岐阜大学	4.0	0.0

4701 代数学

順位	機関種別名	機関名	新規採択 累計数	うち女性
1	国立大学	京都大学	49.5	1.0
2	国立大学	東京大学	39.5	0.0
3	国立大学	大阪大学	31.0	0.0
4	国立大学	名古屋大学	28.5	1.0
5	国立大学	東北大学	24.0	0.0
6	国立大学	九州大学	21.0	0.0
7	国立大学	北海道大学	17.0	0.0
7	国立大学	筑波大学	17.0	0.0
9	国立大学	広島大学	12.0	0.0
10	私立大学	明治大学	11.0	1.0
10	私立大学	早稲田大学	11.0	1.0

4703 解析学基礎

順位	機関種別名	機関名	新規採択 累計数	うち女性
1	国立大学	京都大学	31.0	0.0
2	国立大学	東北大学	21.0	1.0
2	国立大学	九州大学	21.0	0.0
4	国立大学	東京大学	15.0	1.0
5	国立大学	広島大学	14.0	0.0
6	国立大学	金沢大学	13.0	0.0
6	国立大学	信州大学	13.0	0.0
8	国立大学	大阪大学	12.0	0.0
9	国立大学	茨城大学	11.0	0.0
10	国立大学	北海道大学	10.5	0.0

4705 数学基礎・応用数学

順位	機関種別名	機関名	新規採択 累計数	うち女性
1	国立大学	京都大学	26.0	2.0
2	国立大学	九州大学	22.0	1.0
3	国立大学	大阪大学	19.5	0.0
4	国立大学	東京大学	18.0	1.0
5	国立大学	筑波大学	16.0	1.0
6	国立大学	神戸大学	15.5	0.0
6	私立大学	明治大学	15.5	1.0
8	国立大学	名古屋大学	12.5	0.0
9	私立大学	東京理科大学	12.0	3.0
10	私立大学	早稲田大学	10.5	0.0

4901 素粒子・原子核・宇宙線・宇宙物理

順位	機関種別名	機関名	新規採択 累計数	うち女性
1	国立大学	東京大学	126.5	5.0
2	大学共同利用 機関法人	大学共同利用機関法人高エネルギー ギ一加速器研究機構	105.5	4.0
3	国立大学	京都大学	74.5	5.0
4	国立大学	名古屋大学	70.0	4.0
5	特殊法人・独 立行政法人	独立行政法人理化学研究所	56.5	6.0
6	国立大学	東北大学	56.0	5.0
7	国立大学	大阪大学	53.0	2.0
8	国立大学	広島大学	29.0	0.0
9	国立大学	筑波大学	24.0	0.0
10	国立大学	新潟大学	22.0	1.0
10	私立大学	早稲田大学	22.0	1.0

4702 幾何学

順位	機関種別名	機関名	新規採択 累計数	うち女性
1	国立大学	京都大学	34.5	1.0
2	国立大学	東北大学	25.0	5.0
3	国立大学	東京大学	19.5	2.0
4	国立大学	東京工業大学	18.0	1.0
4	国立大学	大阪大学	18.0	0.0
6	国立大学	名古屋大学	17.0	2.0
7	国立大学	北海道大学	16.0	0.0
8	国立大学	筑波大学	15.0	0.0
8	国立大学	広島大学	15.0	1.0
10	国立大学	九州大学	13.0	3.0

4704 数学解析

順位	機関種別名	機関名	新規採択 累計数	うち女性
1	国立大学	東北大学	25.0	1.0
2	国立大学	東京大学	15.0	0.0
3	私立大学	早稲田大学	14.0	0.0
4	国立大学	京都大学	12.0	0.0
5	国立大学	北海道大学	11.0	0.0
5	国立大学	九州大学	11.0	0.0
7	国立大学	大阪大学	9.5	0.0
8	国立大学	神戸大学	9.0	0.0
9	国立大学	東京工業大学	7.0	0.0
9	国立大学	名古屋大学	7.0	0.0

4801 天文学

順位	機関種別名	機関名	新規採択 累計数	うち女性
1	国立大学	東京大学	64.0	4.0
2	大学共同利用 機関法人	国立天文台	59.5	5.0
3	国立大学	京都大学	32.5	1.0
4	特殊法人・独 立行政法人	独立行政法人宇宙航空研究開発機 構	25.5	2.0
5	国立大学	名古屋大学	24.0	2.0
6	国立大学	北海道大学	10.0	0.0
7	国立大学	筑波大学	9.0	0.0
7	国立大学	東京工業大学	9.0	0.0
7	国立大学	大阪大学	9.0	1.0
10	公立大学	大阪府立大学	8.0	0.0
10	特殊法人・独 立行政法人	独立行政法人理化学研究所	8.0	2.0

4902 物性 I

順位	機関種別名	機関名	新規採択 累計数	うち女性
1	国立大学	東京大学	45.5	2.0
2	国立大学	東北大学	30.5	0.0
3	国立大学	大阪大学	23.0	2.0
4	特殊法人・独立行政法人	独立行政法人理化学研究所	18.0	1.0
5	特殊法人・独立行政法人	独立行政法人物質・材料研究機構	17.0	0.0
6	公立大学	大阪府立大学	14.0	0.0
7	特殊法人・独立行政法人	独立行政法人日本原子力研究開発機構	13.0	1.0
8	国立大学	筑波大学	12.5	0.0
8	国立大学	京都大学	12.5	1.0
10	国立大学	東京工業大学	11.0	0.0

4903 物性 II

順位	機関種別名	機関名	新規採択 累計数	うち女性
1	国立大学	東京大学	105.5	6.0
2	国立大学	東北大学	70.0	0.0
3	国立大学	大阪大学	40.0	1.0
4	国立大学	京都大学	38.5	0.0
5	特殊法人・独立行政法人	独立行政法人理化学研究所	28.0	0.0
6	特殊法人・独立行政法人	独立行政法人日本原子力研究開発機構	27.0	0.0
7	国立大学	名古屋大学	24.5	0.0
8	特殊法人・独立行政法人	独立行政法人物質・材料研究機構	22.0	0.0
9	国立大学	広島大学	21.0	0.0
10	国立大学	東京工業大学	20.0	0.0
10	国立大学	岡山大学	20.0	1.0

4904 数理物理・物性基礎

順位	機関種別名	機関名	新規採択 累計数	うち女性
1	国立大学	東京大学	30.0	0.0
2	国立大学	京都大学	25.0	1.0
3	国立大学	広島大学	11.0	0.0
4	国立大学	東北大学	10.0	2.0
4	国立大学	大阪大学	10.0	0.0
4	私立大学	早稲田大学	10.0	0.0
7	国立大学	筑波大学	8.5	0.0
8	国立大学	東京工業大学	7.5	2.0
9	国立大学	お茶の水女子大学	6.0	1.0
9	国立大学	新潟大学	6.0	0.0
9	国立大学	名古屋大学	6.0	0.0
9	国立大学	九州大学	6.0	0.0

4905 原子・分子・量子エレクトロニクス

順位	機関種別名	機関名	新規採択 累計数	うち女性
1	国立大学	東京大学	30.0	5.0
2	国立大学	電気通信大学	18.0	1.0
3	国立大学	京都大学	14.0	0.0
4	国立大学	東京工業大学	8.0	0.0
4	特殊法人・独立行政法人	独立行政法人理化学研究所	8.0	0.0
4	特殊法人・独立行政法人	独立行政法人産業技術総合研究所	8.0	0.0
7	国立大学	大阪大学	6.0	0.0
7	特殊法人・独立行政法人	独立行政法人日本原子力研究開発機構	6.0	2.0
9	国立大学	北海道大学	5.0	0.0
9	国立大学	東北大学	5.0	0.0

4906 生物物理・化学物理・ソフトマターの物理

順位	機関種別名	機関名	新規採択 累計数	うち女性
1	国立大学	京都大学	19.5	1.0
2	国立大学	九州大学	14.5	2.0
3	国立大学	東北大学	12.0	1.0
4	国立大学	東京大学	11.5	1.0
5	国立大学	大阪大学	8.5	0.0
6	国立大学	北海道大学	7.0	0.0
7	国立大学	名古屋大学	6.0	0.0
7	特殊法人・独立行政法人	独立行政法人日本原子力研究開発機構	6.0	1.0
9	特殊法人・独立行政法人	独立行政法人理化学研究所	5.5	0.0
10	国立大学	東京農工大学	5.0	0.0
10	国立大学	東京工業大学	5.0	0.0
10	私立大学	慶應義塾大学	5.0	1.0
10	大学共同利用機関法人	大学共同利用機関法人高エネルギー加速器研究機構	5.0	0.0

5001 固体地球惑星物理学

順位	機関種別名	機関名	新規採択 累計数	うち女性
1	国立大学	東京大学	64.0	6.5
2	特殊法人・独立行政法人	独立行政法人海洋研究開発機構	30.5	4.0
3	国立大学	京都大学	28.5	2.0
4	国立大学	北海道大学	20.0	0.0
5	国立大学	東北大学	17.0	3.0
6	国立大学	愛媛大学	12.0	1.0
7	国立大学	東京工業大学	11.5	3.0
7	国立大学	神戸大学	11.5	2.5
9	特殊法人・独立行政法人	独立行政法人産業技術総合研究所	11.0	0.0
10	国立大学	名古屋大学	8.5	2.0
10	特殊法人・独立行政法人	独立行政法人宇宙航空研究開発機構	8.5	2.0

5002 気象・海洋物理学・陸水学

順位	機関種別名	機関名	新規採択 累計数	うち女性
1	国立大学	東京大学	35.5	5.0
2	特殊法人・独立行政法人	独立行政法人海洋研究開発機構	34.0	3.0
3	国立大学	北海道大学	27.5	0.0
4	国立大学	名古屋大学	24.0	3.0
5	国公立試験研究機関	気象庁気象研究所	21.0	0.0
6	国立大学	京都大学	18.0	0.0
7	国立大学	九州大学	17.0	1.0
8	国立大学	東北大学	11.0	0.0
9	国立大学	神戸大学	4.0	0.0
10	国立大学	筑波大学	3.0	0.0
10	国立大学	鹿児島大学	3.0	1.0

5003 超高層物理学

順位	機関種別名	機関名	新規採択 累計数	うち女性
1	国立大学	名古屋大学	25.0	2.0
2	国立大学	京都大学	18.0	1.0
3	特殊法人・独立行政法人	独立行政法人宇宙航空研究開発機構	14.5	1.0
4	国立大学	東北大学	12.0	0.0
5	国立大学	九州大学	11.0	1.0
6	大学共同利用機関法人	国立極地研究所	8.0	1.0
7	国立大学	電気通信大学	4.0	0.0
8	国立大学	北海道大学	3.0	0.0
8	国立大学	東京工業大学	3.0	0.0
8	短大・高専	高知工業高等専門学校	3.0	0.0
8	特殊法人・独立行政法人	独立行政法人情報通信研究機構	3.0	0.0

5004 地質学

順位	機関種別名	機関名	新規採択 累計数	うち女性
1	特殊法人・独立行政法人	独立行政法人海洋研究開発機構	14.0	0.0
2	国立大学	東京大学	13.5	1.0
3	特殊法人・独立行政法人	独立行政法人産業技術総合研究所	10.0	3.0
4	国立大学	東北大学	9.5	0.0
5	国立大学	東京工業大学	8.0	1.0
5	国立大学	京都大学	8.0	0.0
5	国立大学	九州大学	8.0	0.0
8	国立大学	信州大学	7.0	1.0
9	国立大学	新潟大学	6.0	0.0
9	国立大学	島根大学	6.0	0.0
9	私立大学	早稲田大学	6.0	0.0

5005 層位・古生物学

順位	機関種別名	機関名	新規採択 累計数	うち女性
1	国立大学	東京大学	18.5	1.0
2	国立大学	北海道大学	10.0	1.0
3	特殊法人・独立行政法人	独立行政法人海洋研究開発機構	9.0	0.0
4	特殊法人・独立行政法人	独立行政法人産業技術総合研究所	8.0	0.0
5	国立大学	東北大学	7.0	1.0
5	国立大学	静岡大学	7.0	0.0
7	国立大学	高知大学	5.5	0.0
8	国立大学	金沢大学	4.0	0.0
8	公立大学	大阪市立大学	4.0	1.0
10	国立大学	秋田大学	3.0	2.0
10	国立大学	神戸大学	3.0	1.0
10	国立大学	島根大学	3.0	0.0
10	国立大学	愛媛大学	3.0	0.0
10	国立大学	熊本大学	3.0	0.0
10	国立大学	琉球大学	3.0	0.0
10	特殊法人・独立行政法人	独立行政法人国立科学博物館	3.0	0.0

5006 岩石・鉱物・鉱床学

順位	機関種別名	機関名	新規採択 累計数	うち女性
1	国立大学	東北大学	27.0	0.0
2	国立大学	東京大学	20.0	3.0
2	国立大学	愛媛大学	20.0	2.0
4	国立大学	岡山大学	14.0	1.0
5	国立大学	京都大学	13.0	1.0
6	国立大学	東京工業大学	12.0	1.0
7	特殊法人・独立行政法人	独立行政法人海洋研究開発機構	11.0	2.0
8	国立大学	筑波大学	9.0	0.0
8	国立大学	大阪大学	9.0	0.0
10	国立大学	九州大学	8.5	1.0

5007 地球宇宙化学

順位	機関種別名	機関名	新規採択 累計数	うち女性
1	国立大学	東京大学	17.5	1.5
2	特殊法人・独立行政法人	独立行政法人海洋研究開発機構	15.5	0.0
3	国立大学	北海道大学	14.0	0.0
4	国立大学	東京工業大学	12.0	2.0
5	国立大学	東北大学	6.0	0.0
5	国立大学	広島大学	6.0	1.0
7	国立大学	名古屋大学	5.0	0.0
7	国立大学	九州大学	5.0	0.0
7	特殊法人・独立行政法人	独立行政法人理化学研究所	5.0	0.0
7	特殊法人・独立行政法人	独立行政法人産業技術総合研究所	5.0	1.0

5101 プラズマ科学

順位	機関種別名	機関名	新規採択 累計数	うち女性
1	国立大学	大阪大学	26.0	1.0
2	大学共同利用 機関法人	核融合科学研究所	17.0	0.0
3	国立大学	京都大学	16.0	0.0
4	特殊法人・独立行政法人	独立行政法人日本原子力研究開発機構	12.0	0.0
5	国立大学	東北大学	11.0	1.0
5	国立大学	東京大学	11.0	0.0
5	国立大学	名古屋大学	11.0	1.0
8	国立大学	九州大学	10.0	0.0
8	特殊法人・独立行政法人	独立行政法人産業技術総合研究所	10.0	0.0
10	国立大学	岩手大学	5.0	0.0
10	国立大学	広島大学	5.0	0.0

5201 物理化学

順位	機関種別名	機関名	新規採択 累計数	うち女性
1	国立大学	京都大学	37.0	3.0
2	国立大学	東北大学	36.5	2.0
3	国立大学	大阪大学	36.0	1.0
4	大学共同利用 機関法人	分子科学研究所	31.0	0.0
5	国立大学	東京大学	30.0	1.0
6	国立大学	北海道大学	23.5	1.0
7	国立大学	東京工業大学	19.0	1.0
8	特殊法人・独立行政法人	独立行政法人理化学研究所	14.5	1.5
9	国立大学	名古屋大学	14.0	1.0
10	国立大学	九州大学	13.5	1.0
10	特殊法人・独立行政法人	独立行政法人産業技術総合研究所	13.5	2.0

5202 有機化学

順位	機関種別名	機関名	新規採択 累計数	うち女性
1	国立大学	京都大学	33.5	0.0
2	国立大学	大阪大学	28.0	0.0
3	国立大学	東北大学	21.0	1.0
4	国立大学	東京工業大学	19.0	0.0
5	国立大学	九州大学	16.5	0.0
6	国立大学	東京大学	16.0	2.0
7	国立大学	筑波大学	15.5	0.0
8	国立大学	名古屋大学	14.0	1.0
9	国立大学	群馬大学	9.5	0.0
10	公立大学	大阪府立大学	9.0	0.0

5203 無機化学

順位	機関種別名	機関名	新規採択 累計数	うち女性
1	国立大学	九州大学	33.0	3.0
2	国立大学	東京大学	22.0	3.0
3	国立大学	京都大学	20.0	1.0
4	国立大学	東京工業大学	16.5	1.0
4	国立大学	大阪大学	16.5	0.0
6	特殊法人・独立行政法人	独立行政法人理化学研究所	15.0	0.0
7	国立大学	北海道大学	14.0	2.0
7	国立大学	東北大学	14.0	0.0
9	国立大学	筑波大学	12.0	0.0
9	国立大学	金沢大学	12.0	0.0

5302 合成化学

順位	機関種別名	機関名	新規採択 累計数	うち女性
1	国立大学	京都大学	48.5	0.0
2	国立大学	大阪大学	35.5	0.0
3	国立大学	名古屋大学	24.0	0.0
4	国立大学	北海道大学	16.0	0.0
5	国立大学	東京工業大学	15.0	0.0
6	国立大学	東京大学	14.5	0.0
7	国立大学	東北大学	13.0	2.0
7	国立大学	九州大学	13.0	1.0
9	国立大学	岡山大学	11.5	0.0
10	私立大学	慶應義塾大学	8.0	0.0

5304 分析化学

順位	機関種別名	機関名	新規採択 累計数	うち女性
1	特殊法人・独立行政法人	独立行政法人産業技術総合研究所	24.5	2.0
2	国立大学	東京大学	21.0	0.0
2	国立大学	九州大学	21.0	0.0
4	国立大学	東北大学	15.0	6.0
4	公立大学	大阪府立大学	15.0	2.0
6	国立大学	京都大学	13.0	0.0
7	国立大学	大阪大学	9.0	0.0
7	私立大学	福岡大学	9.0	1.0
9	国立大学	千葉大学	8.0	0.0
9	国立大学	熊本大学	8.0	0.0

5306 グリーン・環境化学

順位	機関種別名	機関名	新規採択 累計数	うち女性
1	国立大学	東京工業大学	10.0	3.0
2	特殊法人・独立行政法人	独立行政法人産業技術総合研究所	9.0	0.0
3	国立大学	京都大学	6.0	0.0
4	国立大学	東京大学	5.0	1.0
5	国立大学	大阪大学	4.5	1.0
6	国立大学	北海道大学	4.0	0.0
6	国立大学	千葉大学	4.0	1.0
6	国立大学	九州大学	4.0	1.0
6	公立大学	静岡県立大学	4.0	0.0
6	特殊法人・独立行政法人	地方独立行政法人大阪市立工業研究所	4.0	0.0

5301 機能物性化学

順位	機関種別名	機関名	新規採択 累計数	うち女性
1	国立大学	大阪大学	35.0	0.0
2	国立大学	北海道大学	32.0	1.0
3	国立大学	東京工業大学	31.5	1.0
4	国立大学	東京大学	28.0	2.0
5	国立大学	京都大学	26.5	0.0
6	国立大学	九州大学	16.0	0.0
7	国立大学	奈良先端科学技術大学院大学	14.0	0.0
8	公立大学	大阪市立大学	12.0	0.0
8	特殊法人・独立行政法人	独立行政法人物質・材料研究機構	12.0	1.0
10	国立大学	東北大学	11.5	0.0

5303 高分子化学

順位	機関種別名	機関名	新規採択 累計数	うち女性
1	国立大学	京都大学	36.5	2.0
2	国立大学	東京工業大学	28.5	1.0
3	国立大学	大阪大学	26.5	0.0
4	国立大学	北海道大学	13.0	0.0
5	国立大学	名古屋大学	12.0	0.0
6	国立大学	九州大学	11.0	1.0
7	国立大学	山形大学	9.5	0.0
7	国立大学	東京大学	9.5	0.0
9	私立大学	神奈川大学	9.0	0.0
10	国立大学	金沢大学	8.0	0.0
10	国立大学	名古屋工業大学	8.0	0.0

5305 生体関連化学

順位	機関種別名	機関名	新規採択 累計数	うち女性
1	国立大学	大阪大学	28.5	3.0
2	国立大学	京都大学	26.5	1.5
3	国立大学	東京大学	24.0	0.5
4	国立大学	九州大学	23.5	2.0
5	国立大学	東京工業大学	20.0	0.0
6	特殊法人・独立行政法人	独立行政法人理化学研究所	14.5	2.5
7	国立大学	東北大学	12.0	4.0
7	私立大学	甲南大学	12.0	2.0
9	国立大学	名古屋大学	11.0	0.0
10	国立大学	北海道大学	8.0	0.0

5307 エネルギー関連化学※2

順位	機関種別名	機関名	新規採択 累計数	うち女性
1	国立大学	京都大学	7.5	0.0
2	国立大学	大阪大学	5.0	0.0
3	国立大学	九州大学	3.5	0.5
4	国立大学	東京大学	3.0	0.0
4	国立大学	広島大学	3.0	0.0
4	特殊法人・独立行政法人	独立行政法人産業技術総合研究所	3.0	0.0
7	国立大学	信州大学	2.0	0.0
7	国立大学	九州工業大学	2.0	1.0
7	特殊法人・独立行政法人	独立行政法人理化学研究所	2.0	0.0
10	国立大学	東北大学	1.5	0.0

5401 有機材料・ハイブリッド材料

順位	機関種別名	機関名	新規採択 累計数	うち女性
1	国立大学	東北大学	9.5	0.0
2	国立大学	広島大学	7.0	0.0
3	国立大学	京都大学	6.5	0.0
3	国立大学	九州大学	6.5	0.0
5	特殊法人・独立行政法人	独立行政法人産業技術総合研究所	6.0	0.0
6	国立大学	大阪大学	5.0	0.0
7	国立大学	岐阜大学	4.5	0.0
8	国立大学	名古屋大学	4.0	0.0
8	公立大学	大阪府立大学	4.0	0.0
8	特殊法人・独立行政法人	独立行政法人理化学研究所	4.0	0.0

5402 高分子・繊維材料

順位	機関種別名	機関名	新規採択 累計数	うち女性
1	国立大学	京都大学	22.0	1.0
2	国立大学	東京工業大学	15.5	0.0
3	国立大学	信州大学	13.0	0.0
4	国立大学	東北大学	12.0	0.0
4	国立大学	山形大学	12.0	1.0
6	国立大学	京都工芸繊維大学	10.0	2.0
7	国立大学	東京農工大学	9.5	1.0
8	国立大学	大阪大学	9.0	0.0
9	国立大学	九州大学	8.0	0.0
10	国立大学	東京大学	7.0	0.0
10	国立大学	名古屋大学	7.0	0.0

5403 無機工業材料

順位	機関種別名	機関名	新規採択 累計数	うち女性
1	国立大学	京都大学	30.0	0.0
2	国立大学	東京工業大学	19.0	0.0
3	特殊法人・独立行政法人	独立行政法人産業技術総合研究所	15.5	1.5
4	特殊法人・独立行政法人	独立行政法人物質・材料研究機構	12.5	0.0
5	国立大学	北海道大学	12.0	0.0
6	国立大学	東京大学	11.0	0.0
7	国立大学	九州大学	9.0	2.0
8	国立大学	東北大学	8.5	0.0
9	国立大学	名古屋大学	7.0	0.0
10	国立大学	九州工業大学	6.0	0.0

5404 デバイス関連化学

順位	機関種別名	機関名	新規採択 累計数	うち女性
1	国立大学	山形大学	14.0	1.0
2	国立大学	千葉大学	13.5	0.0
3	特殊法人・独立行政法人	独立行政法人産業技術総合研究所	13.0	2.0
4	国立大学	東京大学	11.5	0.0
5	国立大学	東京工業大学	11.0	0.0
6	国立大学	北海道大学	10.5	0.0
7	国立大学	東北大学	9.5	0.0
7	国立大学	京都大学	9.5	0.0
9	国立大学	九州大学	9.0	2.0
10	国立大学	大阪大学	7.5	0.0

5501 機械材料・材料力学

順位	機関種別名	機関名	新規採択 累計数	うち女性
1	国立大学	東北大学	40.0	5.0
2	国立大学	大阪大学	32.5	1.5
3	国立大学	京都大学	19.0	0.0
4	国立大学	東京工業大学	13.0	2.0
5	国立大学	横浜国立大学	12.0	0.0
5	国立大学	神戸大学	12.0	0.0
7	国立大学	九州大学	11.0	2.0
8	国立大学	東京大学	10.0	0.0
8	私立大学	同志社大学	10.0	0.0
10	国立大学	名古屋大学	9.5	0.0

5502 生産工学・加工学

順位	機関種別名	機関名	新規採択 累計数	うち女性
1	国立大学	大阪大学	38.0	0.0
2	国立大学	東京大学	32.0	1.0
3	国立大学	東京工業大学	18.5	1.0
4	国立大学	東北大学	14.0	0.0
5	私立大学	日本工業大学	11.0	0.0
6	私立大学	金沢工業大学	10.0	0.0
7	国立大学	長岡技術科学大学	9.0	2.0
7	国立大学	静岡大学	9.0	0.0
9	国立大学	東京農工大学	8.0	0.0
9	国立大学	金沢大学	8.0	0.0

5503 設計工学・機械機能要素・トライボロジー

順位	機関種別名	機関名	新規採択 累計数	うち女性
1	国立大学	東京工業大学	21.5	2.0
1	国立大学	名古屋大学	21.5	2.0
3	国立大学	東北大学	16.0	0.0
3	国立大学	東京大学	16.0	0.0
5	国立大学	岩手大学	7.0	0.0
5	国立大学	岡山大学	7.0	0.0
5	国立大学	九州大学	7.0	0.0
8	国立大学	新潟大学	6.0	0.0
8	国立大学	金沢大学	6.0	0.0
8	私立大学	東京理科大学	6.0	0.0

5504 流体工学

順位	機関種別名	機関名	新規採択 累計数	うち女性
1	国立大学	大阪大学	41.5	1.0
2	国立大学	東北大学	33.0	1.0
3	国立大学	名古屋大学	24.0	0.0
4	国立大学	東京大学	20.0	1.0
5	国立大学	北海道大学	17.5	0.0
6	国立大学	京都大学	17.0	0.0
7	国立大学	名古屋工業大学	13.0	0.0
8	国立大学	神戸大学	12.0	0.0
9	私立大学	東京理科大学	11.0	0.0
10	国立大学	東京農工大学	10.0	0.0
10	国立大学	九州大学	10.0	0.0

5505 熱工学

順位	機関種別名	機関名	新規採択 累計数	うち女性
1	国立大学	九州大学	42.0	0.0
2	国立大学	東京大学	33.0	1.0
3	国立大学	東京工業大学	28.0	2.0
4	国立大学	東北大学	23.0	0.0
5	私立大学	慶應義塾大学	15.0	0.0
6	国立大学	京都大学	12.0	0.0
7	国立大学	北海道大学	11.0	0.0
8	国立大学	大阪大学	10.0	0.0
8	国立大学	九州工業大学	10.0	2.0
10	特殊法人・独立行政法人	独立行政法人産業技術総合研究所	9.0	2.0

5507 知能機械学・機械システム

順位	機関種別名	機関名	新規採択 累計数	うち女性
1	国立大学	東京大学	31.5	4.0
2	国立大学	名古屋大学	27.0	2.0
3	国立大学	東京工業大学	24.0	0.0
4	国立大学	東北大学	22.5	1.0
5	国立大学	大阪大学	19.5	1.0
6	私立大学	早稲田大学	15.0	0.5
7	国立大学	岡山大学	11.0	0.0
8	国立大学	電気通信大学	10.5	0.0
9	国立大学	京都大学	10.0	1.0
9	国立大学	九州大学	10.0	0.0
9	私立大学	立命館大学	10.0	0.0

5602 電子・電気材料工学

順位	機関種別名	機関名	新規採択 累計数	うち女性
1	国立大学	東北大学	36.5	2.0
2	国立大学	東京大学	27.5	0.0
3	国立大学	大阪大学	25.0	0.0
4	国立大学	東京工業大学	21.0	3.0
5	特殊法人・独立行政法人	独立行政法人物質・材料研究機構	20.0	3.0
6	国立大学	九州大学	17.0	2.0
7	私立大学	早稲田大学	13.0	0.0
8	国立大学	北海道大学	11.0	0.0
9	国立大学	名古屋大学	10.0	0.0
10	国立大学	東京農工大学	9.0	0.0

5604 通信・ネットワーク工学

順位	機関種別名	機関名	新規採択 累計数	うち女性
1	国立大学	東京工業大学	27.0	1.0
2	国立大学	名古屋工業大学	19.0	0.0
3	国立大学	電気通信大学	18.5	0.5
4	国立大学	京都大学	16.0	2.0
5	国立大学	東北大学	14.0	2.0
6	国立大学	新潟大学	12.0	0.0
7	私立大学	早稲田大学	11.5	0.0
8	国立大学	東京大学	11.0	0.0
8	国立大学	大阪大学	11.0	0.0
10	国立大学	名古屋大学	10.5	0.0

5506 機械力学・制御

順位	機関種別名	機関名	新規採択 累計数	うち女性
1	国立大学	九州大学	13.0	0.0
2	国立大学	埼玉大学	10.0	0.0
3	国立大学	北海道大学	9.5	0.0
4	国立大学	東京大学	9.0	0.0
5	国立大学	東京工業大学	8.0	0.0
5	国立大学	名古屋大学	8.0	0.0
7	国立大学	群馬大学	7.0	0.0
7	国立大学	東京農工大学	7.0	0.0
7	私立大学	慶應義塾大学	7.0	0.0
10	国立大学	千葉大学	6.0	0.0
10	国立大学	横浜国立大学	6.0	0.0
10	公立大学	首都大学東京	6.0	0.0
10	私立大学	同志社大学	6.0	0.0

5601 電力工学・電力変換・電気機器

順位	機関種別名	機関名	新規採択 累計数	うち女性
1	国立大学	東北大学	22.0	0.0
2	国立大学	豊橋技術科学大学	18.0	0.0
3	国立大学	東京大学	15.0	3.0
4	国立大学	東京工業大学	13.5	0.0
5	国立大学	横浜国立大学	13.0	0.0
5	国立大学	大阪大学	13.0	0.0
7	国立大学	九州大学	12.0	0.0
8	国立大学	長岡技術科学大学	11.0	0.0
8	国立大学	九州工業大学	11.0	0.0
10	国立大学	長崎大学	10.5	0.0

5603 電子デバイス・機器

順位	機関種別名	機関名	新規採択 累計数	うち女性
1	国立大学	東北大学	47.5	3.0
2	国立大学	東京大学	34.5	1.0
3	国立大学	東京工業大学	29.5	0.0
4	国立大学	静岡大学	25.0	0.0
5	国立大学	大阪大学	19.0	0.0
6	国立大学	九州大学	18.0	0.0
7	国立大学	豊橋技術科学大学	15.0	0.0
7	特殊法人・独立行政法人	独立行政法人産業技術総合研究所	15.0	1.0
9	国立大学	広島大学	14.0	0.0
10	国立大学	福井大学	12.0	0.0

5605 計測工学

順位	機関種別名	機関名	新規採択 累計数	うち女性
1	国立大学	東北大学	21.0	0.0
2	国立大学	九州大学	15.0	0.0
2	特殊法人・独立行政法人	独立行政法人産業技術総合研究所	15.0	0.0
4	国立大学	東京大学	11.5	0.0
5	国立大学	金沢大学	10.0	0.0
6	国立大学	電気通信大学	8.0	0.0
6	国立大学	大阪大学	8.0	0.0
8	国立大学	東京農工大学	7.0	1.0
9	国立大学	熊本大学	6.5	1.0
10	国立大学	群馬大学	6.0	0.0
10	国立大学	新潟大学	6.0	0.0
10	国立大学	京都大学	6.0	0.0
10	私立大学	近畿大学	6.0	0.0

5606 制御・システム工学

順位	機関種別名	機関名	新規採択 累計数	うち女性
1	国立大学	京都大学	24.0	0.0
2	国立大学	大阪大学	19.5	1.0
3	国立大学	東京工業大学	14.0	0.0
4	国立大学	東京大学	12.0	1.5
5	国立大学	東北大学	10.0	0.0
6	公立大学	首都大学東京	9.0	0.0
7	国立大学	名古屋大学	8.0	0.0
8	国立大学	広島大学	7.0	0.0
8	国立大学	山口大学	7.0	0.0
8	国立大学	九州工業大学	7.0	0.0
8	公立大学	大阪府立大学	7.0	1.0

5701 土木材料・施工・建築マネジメント

順位	機関種別名	機関名	新規採択 累計数	うち女性
1	国立大学	東京大学	25.0	0.0
2	国立大学	北海道大学	9.5	0.0
3	国立大学	広島大学	8.0	1.0
4	国立大学	京都大学	7.0	0.0
5	国立大学	岐阜大学	6.0	0.0
5	国立大学	大阪大学	6.0	0.0
7	国立大学	東京工業大学	5.5	0.0
8	国立大学	埼玉大学	5.0	0.0
8	国立大学	山口大学	5.0	0.0
10	国立大学	東北大学	4.0	0.0
10	国立大学	九州大学	4.0	0.0
10	公立大学	首都大学東京	4.0	0.0

5703 地盤工学

順位	機関種別名	機関名	新規採択 累計数	うち女性
1	国立大学	京都大学	21.5	2.0
2	国立大学	東京大学	15.0	3.0
3	国立大学	名古屋工業大学	11.0	0.0
4	特殊法人・独立行政法人	独立行政法人港湾空港技術研究所	9.0	0.0
5	国立大学	東北大学	8.0	0.0
5	国立大学	埼玉大学	8.0	0.0
5	国立大学	名古屋大学	8.0	1.0
8	国立大学	山口大学	7.0	0.0
9	国立大学	北海道大学	6.0	0.0
9	国立大学	九州大学	6.0	0.0

5705 土木計画学・交通工学

順位	機関種別名	機関名	新規採択 累計数	うち女性
1	国立大学	京都大学	36.0	3.0
2	国立大学	東北大学	21.0	0.0
3	国立大学	東京大学	18.5	2.0
4	国立大学	神戸大学	17.0	0.0
5	国立大学	名古屋大学	12.0	1.0
6	国立大学	熊本大学	9.0	0.0
6	公立大学	高知工科大学	9.0	0.0
8	私立大学	日本大学	8.5	0.0
9	国立大学	筑波大学	8.0	2.0
9	国立大学	東京工業大学	8.0	0.0
9	国立大学	徳島大学	8.0	2.0

5702 構造工学・地震工学等・維持管理工学

順位	機関種別名	機関名	新規採択 累計数	うち女性
1	国立大学	東京大学	23.0	3.0
2	国立大学	京都大学	22.0	1.0
3	国立大学	東京工業大学	18.0	0.0
4	国立大学	東北大学	15.0	0.0
5	国立大学	埼玉大学	10.0	0.0
6	私立大学	日本大学	9.5	0.0
7	国立大学	北海道大学	7.0	0.0
7	国立大学	名古屋大学	7.0	0.0
7	国立大学	名古屋工業大学	7.0	0.0
7	国立大学	九州大学	7.0	0.0
7	国立大学	長崎大学	7.0	0.0
7	国立大学	琉球大学	7.0	0.0

5704 水工学

順位	機関種別名	機関名	新規採択 累計数	うち女性
1	国立大学	京都大学	37.0	0.0
2	国立大学	九州大学	17.0	2.0
3	国立大学	東京大学	16.5	1.0
4	国立大学	広島大学	16.0	0.0
5	国立大学	東北大学	13.0	2.0
6	特殊法人・独立行政法人	独立行政法人土木研究所	9.0	0.0
7	国立大学	北海道大学	8.0	2.0
7	国立大学	東京工業大学	8.0	0.0
7	国立大学	名古屋大学	8.0	2.0
10	国立大学	神戸大学	7.0	0.0
10	私立大学	中央大学	7.0	0.0

5706 土木環境システム

順位	機関種別名	機関名	新規採択 累計数	うち女性
1	国立大学	京都大学	30.0	4.5
2	国立大学	北海道大学	22.0	0.0
3	国立大学	東京大学	21.0	3.0
4	国立大学	東北大学	18.0	2.0
5	特殊法人・独立行政法人	独立行政法人国立環境研究所	7.5	0.0
6	公立大学	北九州市立大学	5.5	0.0
6	私立大学	東北学院大学	5.5	0.5
8	国立大学	山梨大学	5.0	0.0
8	国立大学	岐阜大学	5.0	1.0
8	国立大学	広島大学	5.0	0.0

5801 建築構造・材料

順位	機関種別名	機関名	新規採択 累計数	うち女性
1	国立大学	京都大学	33.5	2.5
2	国立大学	東京工業大学	25.0	2.0
3	国立大学	東北大学	23.0	3.0
4	国立大学	東京大学	19.0	1.0
5	国立大学	北海道大学	17.0	1.0
6	国立大学	千葉大学	14.0	1.0
7	私立大学	東京理科大学	13.0	3.0
8	国立大学	名古屋大学	12.0	0.0
8	私立大学	早稲田大学	12.0	0.0
10	国立大学	神戸大学	10.0	0.0
10	国立大学	九州大学	10.0	0.0
10	特殊法人・独立行政法人	独立行政法人建築研究所	10.0	1.0

5803 都市計画・建築計画

順位	機関種別名	機関名	新規採択 累計数	うち女性
1	国立大学	東京大学	39.0	4.5
2	国立大学	千葉大学	25.0	3.0
3	国立大学	京都大学	21.5	4.0
4	私立大学	早稲田大学	18.0	1.0
5	公立大学	大阪市立大学	16.0	2.0
6	国立大学	神戸大学	14.0	0.0
6	国立大学	九州大学	14.0	0.0
8	私立大学	日本大学	12.0	1.0
9	国立大学	北海道大学	11.0	3.0
9	国立大学	筑波大学	11.0	1.0

5901 金属物性・材料

順位	機関種別名	機関名	新規採択 累計数	うち女性
1	国立大学	東北大学	43.5	4.0
2	国立大学	大阪大学	20.0	1.0
3	国立大学	京都大学	15.0	0.0
4	特殊法人・独立行政法人	独立行政法人物質・材料研究機構	13.0	2.0
5	国立大学	名古屋大学	12.0	0.0
5	国立大学	九州大学	12.0	1.0
7	国立大学	東京大学	9.0	0.0
8	特殊法人・独立行政法人	独立行政法人産業技術総合研究所	6.5	1.0
9	私立大学	東京理科大学	5.5	0.0
10	国立大学	名古屋工業大学	5.0	0.0

5903 複合材料・表界面工学

順位	機関種別名	機関名	新規採択 累計数	うち女性
1	国立大学	大阪大学	14.5	0.5
2	国立大学	東北大学	11.5	0.0
3	国立大学	名古屋大学	7.0	0.0
3	特殊法人・独立行政法人	独立行政法人物質・材料研究機構	7.0	1.0
5	特殊法人・独立行政法人	独立行政法人産業技術総合研究所	6.5	0.5
6	国立大学	京都大学	6.0	0.0
7	国立大学	愛媛大学	5.0	0.0
8	国立大学	北海道大学	4.5	0.0
8	国立大学	信州大学	4.5	1.0
8	特殊法人・独立行政法人	独立行政法人日本原子力研究開発機構	4.5	0.0

5802 建築環境・設備

順位	機関種別名	機関名	新規採択 累計数	うち女性
1	国立大学	東京大学	16.0	2.0
2	国立大学	京都大学	13.5	0.5
3	国立大学	九州大学	13.0	3.0
4	国立大学	大阪大学	12.0	1.0
5	国立大学	東北大学	9.0	0.0
6	国立大学	北海道大学	8.0	1.0
6	国立大学	東京工業大学	8.0	0.0
8	私立大学	東京理科大学	7.5	0.0
9	公立大学	秋田県立大学	6.5	0.0
10	国立大学	神戸大学	6.0	0.0

5804 建築史・意匠

順位	機関種別名	機関名	新規採択 累計数	うち女性
1	国立大学	東京大学	13.5	4.0
2	私立大学	早稲田大学	13.0	4.0
3	国立大学	京都工芸繊維大学	12.5	0.0
4	特殊法人・独立行政法人	独立行政法人国立文化財機構奈良文化財研究所	9.5	2.5
5	国立大学	京都大学	9.0	3.0
6	国立大学	筑波大学	6.0	2.0
6	国立大学	熊本大学	6.0	0.0
6	私立大学	日本大学	6.0	2.5
9	国立大学	東京藝術大学	5.0	1.0
9	国立大学	九州大学	5.0	2.0
9	私立大学	ものつくり大学	5.0	0.0
9	私立大学	サイバー大学	5.0	0.0
9	特殊法人・独立行政法人	独立行政法人国立文化財機構東京文化財研究所	5.0	2.0

5902 無機材料・物性

順位	機関種別名	機関名	新規採択 累計数	うち女性
1	国立大学	東北大学	37.5	1.0
2	特殊法人・独立行政法人	独立行政法人物質・材料研究機構	34.0	3.0
3	国立大学	東京工業大学	31.0	1.0
4	国立大学	東京大学	17.0	0.0
4	国立大学	名古屋大学	17.0	1.0
6	国立大学	名古屋工業大学	15.0	0.0
7	国立大学	京都大学	14.0	0.0
8	公立大学	大阪府立大学	13.0	0.0
9	国立大学	岡山大学	10.0	1.0
9	国立大学	九州大学	10.0	2.0
9	特殊法人・独立行政法人	独立行政法人産業技術総合研究所	10.0	1.0

5904 構造・機能材料

順位	機関種別名	機関名	新規採択 累計数	うち女性
1	国立大学	東北大学	83.0	3.0
2	特殊法人・独立行政法人	独立行政法人物質・材料研究機構	33.0	4.0
3	国立大学	九州大学	32.0	1.0
4	国立大学	大阪大学	31.0	0.5
5	国立大学	京都大学	24.0	0.0
6	国立大学	東京工業大学	20.0	2.0
7	国立大学	名古屋大学	16.5	1.0
7	特殊法人・独立行政法人	独立行政法人産業技術総合研究所	16.5	2.0
9	国立大学	東京大学	13.0	1.0
10	国立大学	熊本大学	9.5	0.0

5905 材料加工・組織制御工学

順位	機関種別名	機関名	新規採択 累計数	うち女性
1	国立大学	東北大学	64.5	1.0
2	国立大学	大阪大学	53.0	1.0
3	国立大学	京都大学	18.5	0.0
4	国立大学	東京大学	17.0	0.0
5	国立大学	長岡技術科学大学	16.5	1.5
6	国立大学	東京工業大学	13.0	0.0
7	国立大学	北海道大学	12.0	1.0
7	特殊法人・独立行政法人	独立行政法人物質・材料研究機構	12.0	1.0
9	国立大学	九州大学	11.0	0.0
10	国立大学	豊橋技術科学大学	8.5	0.0
10	公立大学	首都大学東京	8.5	0.0

6001 化工物性・移動操作・単位操作

順位	機関種別名	機関名	新規採択 累計数	うち女性
1	国立大学	広島大学	21.0	0.0
2	国立大学	京都大学	19.0	0.0
3	国立大学	東北大学	15.0	0.0
4	国立大学	神戸大学	12.0	0.0
5	国立大学	九州大学	11.0	2.0
6	国立大学	東京農工大学	9.0	0.0
6	国立大学	名古屋大学	9.0	0.0
8	国立大学	大阪大学	8.0	0.0
9	公立大学	兵庫県立大学	7.0	0.0
10	国立大学	東京大学	6.0	0.0
10	国立大学	東京工業大学	6.0	0.0
10	国立大学	金沢大学	6.0	0.0
10	国立大学	岡山大学	6.0	0.0
10	私立大学	工学院大学	6.0	0.0
10	私立大学	同志社大学	6.0	0.0

6003 触媒・資源化学プロセス

順位	機関種別名	機関名	新規採択 累計数	うち女性
1	国立大学	大阪大学	21.5	0.0
2	国立大学	東京工業大学	21.0	0.0
3	国立大学	東京大学	14.0	0.0
4	国立大学	東北大学	11.0	0.0
5	国立大学	北海道大学	10.0	0.0
6	国立大学	名古屋大学	9.0	2.0
6	国立大学	京都大学	9.0	0.0
8	国立大学	千葉大学	7.0	0.0
9	国立大学	北陸先端科学技術大学院大学	6.0	0.0
9	国立大学	九州大学	6.0	0.0

6101 航空宇宙工学

順位	機関種別名	機関名	新規採択 累計数	うち女性
1	特殊法人・独立行政法人	独立行政法人宇宙航空研究開発機構	54.0	0.0
2	国立大学	東京大学	33.5	0.0
3	国立大学	東北大学	21.5	0.0
4	国立大学	名古屋大学	18.0	0.0
5	国立大学	九州大学	13.5	0.5
6	国立大学	九州工業大学	10.0	0.0
7	公立大学	首都大学東京	9.5	0.0
8	公立大学	大阪府立大学	7.0	0.0
9	国立大学	神戸大学	6.0	2.0
10	国立大学	室蘭工業大学	5.0	0.0

5906 金属・資源生産工学

順位	機関種別名	機関名	新規採択 累計数	うち女性
1	国立大学	東北大学	29.0	0.0
2	国立大学	東京大学	19.0	1.0
3	国立大学	京都大学	15.0	0.0
4	国立大学	大阪大学	13.0	0.0
5	国立大学	九州大学	12.0	0.0
6	国立大学	北海道大学	7.0	0.0
7	国立大学	岩手大学	6.0	0.0
8	国立大学	室蘭工業大学	4.0	0.0
8	国立大学	秋田大学	4.0	0.0
8	国立大学	名古屋大学	4.0	0.0

6002 反応工学・プロセスシステム

順位	機関種別名	機関名	新規採択 累計数	うち女性
1	国立大学	京都大学	14.5	0.0
2	国立大学	北海道大学	14.0	0.0
3	国立大学	東北大学	13.0	1.0
4	国立大学	九州大学	11.0	0.0
5	国立大学	東京大学	9.5	0.0
6	公立大学	大阪府立大学	8.0	0.0
7	国立大学	東京工業大学	6.0	0.0
7	国立大学	静岡大学	6.0	0.0
7	特殊法人・独立行政法人	独立行政法人産業技術総合研究所	6.0	2.0
10	国立大学	名古屋大学	5.0	0.0
10	国立大学	大阪大学	5.0	0.0

6004 生物機能・バイオプロセス

順位	機関種別名	機関名	新規採択 累計数	うち女性
1	国立大学	大阪大学	27.0	2.0
2	国立大学	東京農工大学	17.0	2.0
3	国立大学	東京大学	16.0	1.0
3	国立大学	九州大学	16.0	0.0
5	国立大学	名古屋大学	15.0	1.0
6	国立大学	京都大学	12.5	0.0
7	国立大学	広島大学	12.0	3.0
8	特殊法人・独立行政法人	独立行政法人理化学研究所	11.5	2.0
9	国立大学	東京工業大学	11.0	1.0
9	国立大学	神戸大学	11.0	0.0

6102 船舶海洋工学

順位	機関種別名	機関名	新規採択 累計数	うち女性
1	特殊法人・独立行政法人	独立行政法人海上技術安全研究所	60.0	6.0
2	国立大学	東京大学	31.0	2.0
3	国立大学	九州大学	30.0	0.0
4	国立大学	大阪大学	26.5	0.0
5	国立大学	神戸大学	23.0	1.0
6	国立大学	東京海洋大学	22.5	3.0
7	国立大学	横浜国立大学	14.0	0.0
7	国立大学	広島大学	14.0	0.0
7	公立大学	大阪府立大学	14.0	0.0
10	特殊法人・独立行政法人	独立行政法人海洋研究開発機構	10.0	2.0

6103 地球・資源システム工学

順位	機関種別名	機関名	新規採択 累計数	うち女性
1	国立大学	九州大学	23.0	3.0
2	国立大学	東北大学	19.0	0.0
3	国立大学	北海道大学	12.5	1.0
4	国立大学	東京大学	9.0	0.0
5	特殊法人・独立行政法人	独立行政法人産業技術総合研究所	8.5	1.5
6	国立大学	京都大学	7.5	0.0
7	国立大学	秋田大学	7.0	0.0
8	私立大学	早稲田大学	6.0	2.0
8	特殊法人・独立行政法人	独立行政法人海洋研究開発機構	6.0	0.0
10	国立大学	名古屋大学	5.0	0.0

6105 原子力学

順位	機関種別名	機関名	新規採択 累計数	うち女性
1	特殊法人・独立行政法人	独立行政法人日本原子力研究開発機構	74.5	7.0
2	国立大学	東北大学	29.0	0.0
3	国立大学	京都大学	27.5	0.0
4	国立大学	東京大学	17.0	1.0
5	国立大学	東京工業大学	15.5	0.0
6	国立大学	九州大学	15.0	0.0
7	国立大学	大阪大学	14.5	0.0
8	国立大学	名古屋大学	12.0	2.0
9	国立大学	北海道大学	11.5	2.0
10	国立大学	福井大学	11.0	0.0

6201 神経生理学・神経科学一般

順位	機関種別名	機関名	新規採択 累計数	うち女性
1	国立大学	東京大学	61.5	7.5
1	特殊法人・独立行政法人	独立行政法人理化学研究所	61.5	10.0
3	国立大学	京都大学	33.5	6.0
4	国立大学	東北大学	21.0	1.5
5	大学共同利用 機関法人	生理学研究所	20.5	5.0
6	国立大学	新潟大学	18.0	4.0
6	国立大学	大阪大学	18.0	1.0
6	私立大学	慶應義塾大学	18.0	5.0
9	国立大学	富山大学	17.5	2.0
10	国立大学	名古屋大学	15.0	5.5

6203 神経化学・神経薬理学

順位	機関種別名	機関名	新規採択 累計数	うち女性
1	特殊法人・独立行政法人	独立行政法人理化学研究所	27.5	4.0
2	国立大学	東京大学	20.5	5.0
3	国立大学	大阪大学	15.5	5.0
3	社団法人・財団法人	公益財団法人東京都医学総合研究所	15.5	3.0
5	私立大学	慶應義塾大学	15.0	3.0
6	国立大学	名古屋大学	14.5	0.0
7	国立大学	群馬大学	13.5	2.0
8	特殊法人・独立行政法人	独立行政法人国立精神・神経医療研究センター	12.0	1.0
9	国立大学	新潟大学	10.5	3.5
10	公立大学	横浜市立大学	8.5	0.0

6104 核融合学

順位	機関種別名	機関名	新規採択 累計数	うち女性
1	大学共同利用 機関法人	核融合科学研究所	72.0	2.0
2	特殊法人・独立行政法人	独立行政法人日本原子力研究開発機構	53.0	1.0
3	国立大学	東北大学	15.0	2.0
3	国立大学	京都大学	15.0	0.0
5	国立大学	九州大学	14.0	0.0
6	国立大学	大阪大学	13.0	0.0
7	国立大学	東京大学	11.0	0.0
8	国立大学	富山大学	6.0	1.0
8	国立大学	名古屋大学	6.0	0.0
10	国立大学	筑波大学	4.0	0.0
10	公立大学	兵庫県立大学	4.0	1.0

6106 エネルギー学

順位	機関種別名	機関名	新規採択 累計数	うち女性
1	国立大学	東京大学	14.5	2.0
2	国立大学	九州大学	14.0	0.0
3	国立大学	東京工業大学	13.0	0.0
4	国立大学	東北大学	12.0	0.0
5	国立大学	京都大学	9.0	0.0
6	国立大学	新潟大学	8.0	0.0
7	国立大学	北海道大学	7.0	0.0
8	国立大学	筑波大学	6.5	1.0
8	国立大学	大阪大学	6.5	0.0
10	国立大学	北見工業大学	6.0	0.0
10	国立大学	名古屋大学	6.0	0.0

6202 神経解剖学・神経病理学

順位	機関種別名	機関名	新規採択 累計数	うち女性
1	社団法人・財団法人	公益財団法人東京都医学総合研究所	24.0	5.0
2	国立大学	京都大学	21.0	6.0
3	特殊法人・独立行政法人	独立行政法人理化学研究所	18.0	2.0
4	国立大学	東京大学	13.0	2.5
5	国立大学	新潟大学	12.0	2.0
6	国立大学	大阪大学	10.0	1.0
6	国立大学	九州大学	10.0	1.0
8	国立大学	熊本大学	8.0	0.5
8	私立大学	兵庫医科大学	8.0	2.0
10	公立大学	京都府立医科大学	7.0	1.5
10	私立大学	慶應義塾大学	7.0	0.0
10	私立大学	同志社大学	7.0	1.0

6301 実験動物学

順位	機関種別名	機関名	新規採択 累計数	うち女性
1	国立大学	筑波大学	23.0	1.0
2	特殊法人・独立行政法人	独立行政法人理化学研究所	22.5	3.5
3	国立大学	大阪大学	20.0	3.0
4	私立大学	東海大学	15.0	8.0
5	国立大学	東京大学	14.0	1.0
5	国立大学	京都大学	14.0	0.0
5	社団法人・財団法人	公益財団法人実験動物中央研究所	14.0	2.0
8	国立大学	名古屋大学	9.0	1.0
9	国立大学	滋賀医科大学	8.5	1.0
10	国立大学	熊本大学	8.0	2.0
10	社団法人・財団法人	公益財団法人東京都医学総合研究所	8.0	2.0

1951 (旧)発がん※1

順位	機関種別名	機関名	新規採択 累計数	うち女性
1	国立大学	東京大学	7.0	2.0
2	特殊法人・独立行政法人	独立行政法人国立がん研究センター	6.0	1.0
3	社団法人・財団法人	公益財団法人がん研究会	5.0	2.0
4	国立大学	金沢大学	4.0	1.0
4	国立大学	広島大学	4.0	1.0
6	国立大学	東北大学	3.0	0.0
6	国立大学	東京医科歯科大学	3.0	0.0
6	国立大学	九州大学	3.0	1.0
9	国立大学	北海道大学	2.0	0.0
9	国立大学	秋田大学	2.0	0.0
9	国立大学	群馬大学	2.0	0.0
9	国立大学	京都大学	2.0	0.0
9	公立大学	札幌医科大学	2.0	0.0
9	特殊法人・独立行政法人	独立行政法人放射線医学総合研究所	2.0	2.0
9	国公立試験研究機関	千葉県がんセンター(研究所)	2.0	0.0

1956 (旧)がん疫学・予防※1

順位	機関種別名	機関名	新規採択 累計数	うち女性
1	特殊法人・独立行政法人	独立行政法人国立がん研究センター	7.0	1.0
2	国立大学	岡山大学	2.0	0.0
2	特殊法人・独立行政法人	地方独立行政法人大阪府立病院機構大阪府立成人病センター(研究所)	2.0	2.0
4	国立大学	北海道大学	1.0	0.0
4	国立大学	旭川医科大学	1.0	0.0
4	国立大学	山形大学	1.0	1.0
4	国立大学	東京大学	1.0	0.0
4	国立大学	熊本大学	1.0	0.0
4	公立大学	札幌医科大学	1.0	0.0
4	公立大学	大阪市立大学	1.0	0.0
4	私立大学	北海道医療大学	1.0	1.0
4	私立大学	昭和大学	1.0	0.0
4	私立大学	東海大学	1.0	0.0
4	私立大学	東京慈恵会医科大学	1.0	0.0
4	私立大学	東京女子医科大学	1.0	0.0
4	私立大学	愛知医科大学	1.0	1.0
4	私立大学	近畿大学	1.0	0.0
4	私立大学	川崎医科大学	1.0	1.0
4	私立大学	長崎国際大学	1.0	1.0
4	国公立試験研究機関	愛知県がんセンター(研究所)	1.0	0.0

6401 腫瘍生物学

順位	機関種別名	機関名	新規採択 累計数	うち女性
1	国立大学	東京大学	41.5	6.0
2	国立大学	京都大学	25.5	3.0
2	特殊法人・独立行政法人	独立行政法人国立がん研究センター	25.5	7.0
4	社団法人・財団法人	公益財団法人がん研究会	23.5	4.0
5	国立大学	金沢大学	17.0	3.0
6	国立大学	東北大学	16.0	3.5
7	国立大学	九州大学	15.5	3.0
8	国立大学	東京医科歯科大学	15.0	1.0
8	私立大学	慶應義塾大学	15.0	6.5
10	国立大学	大阪大学	14.0	1.0

6402 腫瘍診断学

順位	機関種別名	機関名	新規採択 累計数	うち女性
1	国立大学	東京大学	13.5	3.0
2	社団法人・財団法人	公益財団法人がん研究会	11.0	3.5
3	特殊法人・独立行政法人	独立行政法人医薬基盤研究所	8.5	0.0
4	国立大学	東北大学	7.5	1.0
5	国立大学	筑波大学	7.0	2.0
5	特殊法人・独立行政法人	独立行政法人理化学研究所	7.0	0.0
5	特殊法人・独立行政法人	独立行政法人国立がん研究センター	7.0	1.0
8	国立大学	鹿児島大学	6.0	0.0
8	私立大学	慶應義塾大学	6.0	0.0
8	私立大学	東京慈恵会医科大学	6.0	0.0
8	国公立試験研究機関	静岡県立静岡がんセンター(研究所)	6.0	2.0

6403 腫瘍治療学

順位	機関種別名	機関名	新規採択 累計数	うち女性
1	社団法人・財団法人	公益財団法人がん研究会	22.5	2.0
2	国立大学	東京大学	17.0	5.0
3	国立大学	北海道大学	14.5	0.0
4	国立大学	東北大学	14.0	2.0
5	私立大学	慶應義塾大学	13.0	2.0
6	国立大学	大阪大学	12.5	1.0
7	国立大学	金沢大学	12.0	1.0
7	特殊法人・独立行政法人	独立行政法人国立がん研究センター	12.0	2.0
9	国立大学	九州大学	11.5	1.0
10	国立大学	岡山大学	11.0	1.0

2304 (旧)応用ゲノム科学※1

順位	機関種別名	機関名	新規採択 累計数	うち女性
1	国立大学	九州大学	3.0	0.0
2	国立大学	東京大学	2.0	1.0
2	国立大学	東京工業大学	2.0	0.0
2	国立大学	京都大学	2.0	0.0
2	国立大学	神戸大学	2.0	1.0
2	国立大学	岡山大学	2.0	0.0
2	社団法人・財 団法人	公益財団法人かずさDNA研究所	2.0	0.0
8	国立大学	東北大学	1.0	0.0
8	国立大学	信州大学	1.0	0.0
8	国立大学	宮崎大学	1.0	0.0
8	公立大学	横浜市立大学	1.0	0.0
8	私立大学	早稲田大学	1.0	0.0
8	私立大学	名城大学	1.0	0.0
8	私立大学	長浜バイオ大学	1.0	0.0
8	特殊法人・独 立行政法人	独立行政法人農業・食品産業技術 総合研究機構	1.0	0.0
8	特殊法人・独 立行政法人	独立行政法人農業生物資源研究所	1.0	0.0
8	国公立試験研 究機関	国立感染症研究所	1.0	0.0
8	特殊法人・独 立行政法人	独立行政法人産業技術総合研究所	1.0	0.0
8	大学共同利用 機関法人	大学共同利用機関法人自然科学研 究機構(岡崎共通研究施設)	1.0	0.0
8	大学共同利用 機関法人	大学共同利用機関法人情報・シス テム研究機構(新領域融合研究セ ンター及びライフサイエンス統合 データベースセンター)	1.0	0.0

6503 システムゲノム科学

順位	機関種別名	機関名	新規採択 累計数	うち女性
1	特殊法人・独 立行政法人	独立行政法人理化学研究所	20.5	1.0
2	国立大学	東京大学	17.5	2.0
3	国立大学	大阪大学	8.5	0.0
4	国立大学	京都大学	8.0	0.0
5	私立大学	慶應義塾大学	7.5	1.0
6	国立大学	奈良先端科学技術大学院大学	7.0	0.0
7	国立大学	愛媛大学	6.0	0.0
8	特殊法人・独 立行政法人	独立行政法人産業技術総合研究所	5.5	2.0
9	国立大学	神戸大学	3.0	0.0
9	国立大学	岡山大学	3.0	0.0
9	国立大学	九州大学	3.0	1.0

6701 分子生物学

順位	機関種別名	機関名	新規採択 累計数	うち女性
1	国立大学	東京大学	32.5	5.0
2	特殊法人・独 立行政法人	独立行政法人理化学研究所	24.0	2.5
3	国立大学	大阪大学	22.5	3.0
4	国立大学	京都大学	17.5	3.0
5	大学共同利用 機関法人	国立遺伝学研究所	13.0	3.0
6	国立大学	東北大学	10.0	1.5
6	国立大学	九州大学	10.0	0.5
8	国立大学	北海道大学	9.5	0.0
9	国立大学	筑波大学	9.0	1.0
10	国立大学	名古屋大学	7.0	3.0

6501 ゲノム生物学

順位	機関種別名	機関名	新規採択 累計数	うち女性
1	特殊法人・独 立行政法人	独立行政法人理化学研究所	18.0	1.0
2	国立大学	東京大学	15.5	3.0
3	私立大学	慶應義塾大学	10.0	1.0
4	国立大学	京都大学	9.5	1.0
5	国立大学	金沢大学	9.0	0.0
6	国立大学	東京工業大学	8.0	1.0
6	国立大学	大阪大学	8.0	1.0
8	国立大学	九州大学	7.0	0.0
8	大学共同利用 機関法人	国立遺伝学研究所	7.0	0.0
10	国立大学	北海道大学	6.5	0.0

6502 ゲノム医科学

順位	機関種別名	機関名	新規採択 累計数	うち女性
1	国立大学	東京大学	11.0	0.5
2	国立大学	大阪大学	7.0	1.0
3	国立大学	新潟大学	5.0	2.0
3	国立大学	九州大学	5.0	1.0
3	私立大学	東海大学	5.0	1.0
6	国立大学	京都大学	4.0	0.0
6	国立大学	広島大学	4.0	0.0
6	大学共同利用 機関法人	国立遺伝学研究所	4.0	0.0
6	特殊法人・独 立行政法人	独立行政法人国立がん研究セン ター	4.0	2.0
10	特殊法人・独 立行政法人	独立行政法人理化学研究所	3.5	1.0
10	特殊法人・独 立行政法人	独立行政法人産業技術総合研究所	3.5	0.5

6601 生物資源保全学

順位	機関種別名	機関名	新規採択 累計数	うち女性
1	国立大学	京都大学	14.0	1.0
2	国立大学	東京大学	9.5	2.0
3	国立大学	北海道大学	6.0	1.0
3	国立大学	岐阜大学	6.0	1.0
3	国立大学	琉球大学	6.0	2.0
6	国立大学	広島大学	5.5	0.0
6	特殊法人・独 立行政法人	独立行政法人国立環境研究所	5.5	1.0
8	国立大学	筑波大学	5.0	1.0
8	国立大学	千葉大学	5.0	0.0
8	国立大学	高知大学	5.0	0.0
8	国立大学	九州大学	5.0	2.0

6702 構造生物学

順位	機関種別名	機関名	新規採択 累計数	うち女性
1	国立大学	大阪大学	43.0	6.0
2	国立大学	東京大学	37.5	5.0
3	国立大学	京都大学	25.5	1.0
4	特殊法人・独 立行政法人	独立行政法人理化学研究所	20.5	2.0
5	国立大学	北海道大学	20.0	6.5
6	国立大学	九州大学	19.0	0.0
6	公立大学	横浜市立大学	19.0	3.0
8	国立大学	名古屋大学	16.5	2.0
9	特殊法人・独 立行政法人	独立行政法人産業技術総合研究所	10.0	1.0
10	公立大学	兵庫県立大学	9.5	1.0

6703 機能生物化学

順位	機関種別名	機関名	新規採択 累計数	うち女性
1	国立大学	東京大学	35.5	2.0
2	国立大学	大阪大学	32.0	2.0
3	特殊法人・独立行政法人	独立行政法人理化学研究所	22.0	6.0
4	国立大学	京都大学	21.0	2.0
5	国立大学	名古屋大学	15.0	1.0
6	社団法人・財団法人	公益財団法人東京都医学総合研究所	14.0	5.0
7	国立大学	北海道大学	13.5	0.5
8	国立大学	東京工業大学	13.0	1.0
9	国立大学	岡山大学	11.0	2.0
10	国立大学	神戸大学	10.5	0.0
10	国立大学	九州大学	10.5	0.0

6705 細胞生物学

順位	機関種別名	機関名	新規採択 累計数	うち女性
1	国立大学	大阪大学	45.0	9.0
2	特殊法人・独立行政法人	独立行政法人理化学研究所	41.0	12.0
3	国立大学	東京大学	31.5	7.0
4	国立大学	名古屋大学	22.5	4.0
5	国立大学	京都大学	20.0	5.0
6	国立大学	東北大学	17.0	0.0
6	国立大学	九州大学	17.0	1.0
8	国立大学	奈良先端科学技術大学院大学	13.0	1.0
9	国立大学	北海道大学	11.0	0.5
10	国立大学	筑波大学	10.0	1.0

6801 植物分子・生理科学

順位	機関種別名	機関名	新規採択 累計数	うち女性
1	国立大学	東京大学	41.0	9.5
2	国立大学	名古屋大学	40.0	5.0
3	国立大学	奈良先端科学技術大学院大学	36.0	8.0
4	国立大学	京都大学	35.0	4.0
5	特殊法人・独立行政法人	独立行政法人理化学研究所	34.0	10.0
6	大学共同利用機関法人	基礎生物学研究所	29.0	1.0
7	国立大学	北海道大学	13.0	1.0
7	国立大学	岡山大学	13.0	1.0
9	国立大学	九州大学	12.0	0.0
10	国立大学	東京工業大学	10.0	0.0

6803 動物生理・行動

順位	機関種別名	機関名	新規採択 累計数	うち女性
1	国立大学	東京大学	19.5	2.0
2	国立大学	北海道大学	13.0	1.0
3	公立大学	大阪市立大学	8.0	2.0
3	私立大学	徳島文理大学	8.0	1.0
5	国立大学	京都大学	7.0	1.0
6	国立大学	東京工業大学	5.0	0.0
6	国立大学	総合研究大学院大学	5.0	2.0
6	国立大学	広島大学	5.0	1.0
9	社団法人・財団法人	公益財団法人大阪バイオサイエンス研究所	4.5	1.0
10	国立大学	大阪大学	4.0	0.0
10	国立大学	岡山大学	4.0	0.0
10	私立大学	福岡大学	4.0	0.0

6704 生物物理学

順位	機関種別名	機関名	新規採択 累計数	うち女性
1	国立大学	大阪大学	38.5	2.0
2	特殊法人・独立行政法人	独立行政法人理化学研究所	37.0	4.5
3	国立大学	東京大学	29.5	3.0
4	国立大学	京都大学	26.5	3.0
5	国立大学	東北大学	19.5	1.0
6	国立大学	名古屋大学	19.0	2.0
7	私立大学	早稲田大学	16.5	0.0
8	国立大学	北海道大学	12.0	0.0
8	公立大学	兵庫県立大学	12.0	0.0
10	大学共同利用機関法人	分子科学研究所	7.0	0.0

6706 発生生物学

順位	機関種別名	機関名	新規採択 累計数	うち女性
1	国立大学	大阪大学	34.5	1.0
2	国立大学	京都大学	33.5	15.5
3	国立大学	東京大学	32.0	3.5
4	特殊法人・独立行政法人	独立行政法人理化学研究所	23.0	4.5
5	国立大学	東北大学	15.5	5.0
6	国立大学	名古屋大学	15.0	0.0
7	大学共同利用機関法人	国立遺伝学研究所	13.0	4.0
7	大学共同利用機関法人	基礎生物学研究所	13.0	1.0
9	国立大学	熊本大学	10.0	3.0
10	国立大学	神戸大学	9.0	3.0

6802 形態・構造

順位	機関種別名	機関名	新規採択 累計数	うち女性
1	国立大学	東京大学	17.0	2.0
2	国立大学	北海道大学	8.0	1.0
2	国立大学	静岡大学	8.0	1.0
2	特殊法人・独立行政法人	独立行政法人理化学研究所	8.0	2.0
5	国立大学	岡山大学	7.0	1.5
5	国立大学	広島大学	7.0	2.0
7	私立大学	早稲田大学	6.0	0.0
7	大学共同利用機関法人	大学共同利用機関法人自然科学研究機構(岡崎共通研究施設)	6.0	1.0
9	国立大学	富山大学	5.0	0.0
10	国立大学	筑波大学	4.5	0.5
10	国立大学	大阪大学	4.5	1.0

6804 遺伝・染色体動態

順位	機関種別名	機関名	新規採択 累計数	うち女性
1	国立大学	東京大学	15.0	1.0
1	大学共同利用機関法人	国立遺伝学研究所	15.0	4.0
3	国立大学	名古屋大学	13.0	1.0
3	国立大学	大阪大学	13.0	2.0
5	特殊法人・独立行政法人	独立行政法人理化学研究所	11.5	2.0
6	国立大学	九州大学	8.0	3.0
7	国立大学	京都大学	5.0	0.0
8	国立大学	埼玉大学	4.0	0.0
8	国立大学	岡山大学	4.0	1.0
10	国立大学	東京工業大学	3.0	0.0
10	国立大学	京都工芸繊維大学	3.0	0.0
10	国立大学	奈良先端科学技術大学院大学	3.0	0.0
10	私立大学	慶應義塾大学	3.0	1.0
10	私立大学	福岡歯科大学	3.0	0.0
10	特殊法人・独立行政法人	独立行政法人情報通信研究機構	3.0	2.0

6805 進化生物学

順位	機関種別名	機関名	新規採択 累計数	うち女性
1	国立大学	東京大学	11.5	3.0
2	大学共同利用 機関法人	国立遺伝学研究所	7.5	0.5
3	国立大学	筑波大学	6.5	1.5
3	国立大学	京都大学	6.5	0.0
5	国立大学	九州大学	6.0	2.0
6	国立大学	山口大学	5.0	1.0
6	国立大学	高知大学	5.0	2.0
6	大学共同利用 機関法人	基礎生物学研究所	5.0	0.0
6	特殊法人・独 立行政法人	独立行政法人理化学研究所	5.0	0.0
6	特殊法人・独 立行政法人	独立行政法人産業技術総合研究所	5.0	1.0

6807 生態・環境

順位	機関種別名	機関名	新規採択 累計数	うち女性
1	国立大学	京都大学	57.0	6.0
2	国立大学	北海道大学	40.0	5.0
3	国立大学	東北大学	28.0	2.0
4	国立大学	東京大学	25.0	3.0
5	国立大学	筑波大学	11.0	2.0
5	国立大学	九州大学	11.0	5.0
7	国立大学	琉球大学	9.5	2.0
8	特殊法人・独 立行政法人	独立行政法人海洋研究開発機構	8.5	1.0
9	国立大学	岡山大学	8.0	2.0
10	国立大学	信州大学	7.5	0.0

6902 応用人類学

順位	機関種別名	機関名	新規採択 累計数	うち女性
1	国立大学	千葉大学	9.5	1.5
2	国立大学	九州大学	8.0	0.0
2	国立大学	長崎大学	8.0	1.0
4	公立大学	大阪市立大学	6.0	0.0
5	国立大学	北海道大学	4.0	0.0
5	公立大学	福岡女子大学	4.0	2.0
5	私立大学	近畿大学	4.0	0.0
8	国立大学	山形大学	3.0	0.0
8	国立大学	神戸大学	3.0	0.0
8	私立大学	関西大学	3.0	0.0
8	私立大学	大阪国際大学	3.0	0.0
8	特殊法人・独 立行政法人	独立行政法人森林総合研究所	3.0	3.0
8	特殊法人・独 立行政法人	独立行政法人国立精神・神経医療 研究センター	3.0	0.0

7001 遺伝育種科学

順位	機関種別名	機関名	新規採択 累計数	うち女性
1	特殊法人・独 立行政法人	独立行政法人農業・食品産業技術 総合研究機構	17.5	2.5
2	国立大学	岡山大学	16.0	1.0
3	国立大学	名古屋大学	15.0	0.0
4	国立大学	北海道大学	14.0	0.0
5	特殊法人・独 立行政法人	独立行政法人農業生物資源研究所	13.0	2.0
6	国立大学	東京大学	12.5	2.0
7	国立大学	京都大学	11.5	0.0
8	国立大学	東北大学	9.5	1.5
9	国立大学	神戸大学	7.0	0.0
10	国立大学	鳥取大学	6.0	0.0

6806 生物多様性・分類

順位	機関種別名	機関名	新規採択 累計数	うち女性
1	国立大学	東京大学	36.0	4.0
2	国立大学	京都大学	34.5	2.0
3	特殊法人・独 立行政法人	独立行政法人国立科学博物館	26.0	2.5
4	国立大学	北海道大学	19.0	1.0
5	国立大学	筑波大学	16.0	2.0
6	国立大学	九州大学	11.0	0.0
7	国立大学	広島大学	10.0	1.0
8	特殊法人・独 立行政法人	独立行政法人海洋研究開発機構	9.0	3.0
9	私立大学	日本女子大学	8.0	1.0
10	国立大学	神戸大学	7.0	1.0

6901 自然人類学

順位	機関種別名	機関名	新規採択 累計数	うち女性
1	国立大学	京都大学	34.5	4.0
2	特殊法人・独 立行政法人	独立行政法人国立科学博物館	8.0	1.0
3	国立大学	琉球大学	7.0	3.0
4	国立大学	東京大学	6.0	0.0
5	私立大学	北里大学	4.0	0.0
6	国立大学	筑波大学	3.0	1.0
6	私立大学	自治医科大学	3.0	0.0
6	私立大学	聖マリアンナ医科大学	3.0	0.0
9	国立大学	北海道大学	2.0	0.0
9	国立大学	総合研究大学院大学	2.0	0.0
9	国立大学	山梨大学	2.0	0.0
9	公立大学	札幌医科大学	2.0	0.0
9	私立大学	東京慈恵会医科大学	2.0	0.0
9	私立大学	中京大学	2.0	0.0

7002 作物生産科学

順位	機関種別名	機関名	新規採択 累計数	うち女性
1	特殊法人・独 立行政法人	独立行政法人農業・食品産業技術 総合研究機構	31.5	8.5
2	国立大学	京都大学	16.5	1.0
3	国立大学	東京大学	10.0	2.0
3	国立大学	名古屋大学	10.0	1.0
5	国立大学	東京農工大学	7.0	0.0
6	国立大学	北海道大学	6.0	0.0
6	公立大学	大阪府立大学	6.0	0.0
8	国立大学	東北大学	5.0	0.0
8	国立大学	神戸大学	5.0	0.0
8	国立大学	島根大学	5.0	0.0
8	国立大学	香川大学	5.0	0.0
8	国立大学	九州大学	5.0	1.0
8	国立大学	佐賀大学	5.0	0.0

7003 園芸科学

順位	機関種別名	機関名	新規採択 累計数	うち女性
1	特殊法人・独立行政法人	独立行政法人農業・食品産業技術総合研究機構	47.5	20.0
2	国立大学	京都大学	32.0	5.0
3	国立大学	千葉大学	16.0	0.0
4	国立大学	東京大学	14.0	3.0
5	国立大学	香川大学	13.0	2.0
6	国立大学	北海道大学	12.0	1.0
6	国立大学	筑波大学	12.0	4.0
8	国立大学	岡山大学	10.0	0.0
9	社団法人・財団法人	公益財団法人岩手生物工学研究センター	9.0	0.0
10	国立大学	名古屋大学	8.0	0.0

7004 植物保護科学※2

順位	機関種別名	機関名	新規採択 累計数	うち女性
1	特殊法人・独立行政法人	独立行政法人農業生物資源研究所	11.0	1.0
2	特殊法人・独立行政法人	独立行政法人農業・食品産業技術総合研究機構	10.0	3.0
3	国立大学	神戸大学	9.5	1.0
4	国立大学	京都大学	8.0	0.0
5	国立大学	東京農工大学	7.0	1.0
6	国立大学	東京大学	5.0	1.0
7	国立大学	名古屋大学	4.0	0.0
7	国立大学	岡山大学	4.0	0.0
9	国立大学	北海道大学	3.0	1.0
9	国立大学	奈良先端科学技術大学院大学	3.0	0.0
9	国立大学	香川大学	3.0	0.0
9	国立大学	高知大学	3.0	0.0
9	国立大学	九州大学	3.0	0.0
9	社団法人・財団法人	公益財団法人岩手生物工学研究センター	3.0	0.0

7101 植物栄養学・土壌学

順位	機関種別名	機関名	新規採択 累計数	うち女性
1	国立大学	東京大学	19.5	3.0
2	国立大学	東北大学	13.0	0.0
3	国立大学	京都大学	12.5	0.0
4	特殊法人・独立行政法人	独立行政法人農業・食品産業技術総合研究機構	10.0	2.0
5	国立大学	北海道大学	9.0	2.0
6	国立大学	岡山大学	8.0	2.0
7	特殊法人・独立行政法人	独立行政法人農業環境技術研究所	7.0	3.0
8	国立大学	広島大学	6.0	1.0
9	国立大学	東京農工大学	4.0	1.0
9	国立大学	名古屋大学	4.0	0.0
9	特殊法人・独立行政法人	独立行政法人農業生物資源研究所	4.0	1.0

7103 応用生物化学

順位	機関種別名	機関名	新規採択 累計数	うち女性
1	国立大学	京都大学	33.0	2.0
2	国立大学	東京大学	22.0	4.5
2	国立大学	名古屋大学	22.0	0.0
4	国立大学	北海道大学	12.0	0.0
5	国立大学	東北大学	11.0	0.0
6	特殊法人・独立行政法人	独立行政法人農業・食品産業技術総合研究機構	10.0	2.0
7	国立大学	宮崎大学	8.0	2.0
8	国立大学	筑波大学	7.0	3.0
8	国立大学	広島大学	7.0	0.0
8	特殊法人・独立行政法人	独立行政法人理化学研究所	7.0	1.0

6004 (旧)植物病理学※1

順位	機関種別名	機関名	新規採択 累計数	うち女性
1	特殊法人・独立行政法人	独立行政法人農業生物資源研究所	10.0	3.0
2	国立大学	岡山大学	7.0	0.0
3	国立大学	神戸大学	6.0	1.0
4	国立大学	東京大学	5.0	0.0
4	特殊法人・独立行政法人	独立行政法人理化学研究所	5.0	0.0
6	国立大学	北海道大学	4.0	0.0
6	国立大学	東京農工大学	4.0	0.0
6	国立大学	京都大学	4.0	0.0
6	社団法人・財団法人	公益財団法人岩手生物工学研究センター	4.0	0.0
6	特殊法人・独立行政法人	独立行政法人農業・食品産業技術総合研究機構	4.0	0.0

7102 応用微生物学

順位	機関種別名	機関名	新規採択 累計数	うち女性
1	国立大学	東京大学	42.5	2.5
2	国立大学	京都大学	34.5	1.0
3	国立大学	東北大学	19.0	1.0
4	特殊法人・独立行政法人	独立行政法人産業技術総合研究所	17.5	1.0
5	国立大学	九州大学	15.0	0.0
5	特殊法人・独立行政法人	独立行政法人理化学研究所	15.0	2.0
7	国立大学	広島大学	12.5	3.0
8	国立大学	信州大学	11.5	0.5
9	国立大学	大阪大学	10.5	0.0
10	国立大学	奈良先端科学技術大学院大学	10.0	1.0

7104 生物有機化学

順位	機関種別名	機関名	新規採択 累計数	うち女性
1	国立大学	東京大学	20.0	0.0
2	国立大学	京都大学	17.0	1.0
3	国立大学	東北大学	11.0	2.0
3	国立大学	名古屋大学	11.0	1.0
5	国立大学	静岡大学	9.0	0.0
6	特殊法人・独立行政法人	独立行政法人理化学研究所	8.0	0.0
7	国立大学	東京農工大学	7.0	0.0
7	国立大学	神戸大学	7.0	1.0
9	国立大学	鳥取大学	6.0	0.0
9	公立大学	大阪府立大学	6.0	0.0

7105 食品科学

順位	機関種別名	機関名	新規採択 累計数	うち女性
1	国立大学	京都大学	33.5	4.0
2	国立大学	東京大学	32.0	1.0
3	国立大学	名古屋大学	22.0	4.0
4	国立大学	九州大学	21.5	1.0
5	特殊法人・独立行政法人	独立行政法人農業・食品産業技術総合研究機構	21.0	7.0
6	国立大学	東北大学	19.0	3.0
7	国立大学	北海道大学	17.0	4.0
8	国立大学	岐阜大学	10.0	3.0
8	国立大学	神戸大学	10.0	3.0
8	私立大学	日本大学	10.0	3.0

7202 木質科学

順位	機関種別名	機関名	新規採択 累計数	うち女性
1	国立大学	京都大学	47.5	3.0
2	特殊法人・独立行政法人	独立行政法人森林総合研究所	43.0	7.0
3	国立大学	九州大学	24.0	0.0
4	国立大学	東京大学	22.0	4.0
5	国立大学	静岡大学	13.0	1.0
6	国立大学	名古屋大学	11.0	2.0
7	国立大学	東京農工大学	9.0	0.0
8	国立大学	信州大学	6.0	0.0
9	公立大学	秋田県立大学	5.0	0.0
10	私立大学	近畿大学	4.5	1.0

6301 (旧)水産学一般※1

順位	機関種別名	機関名	新規採択 累計数	うち女性
1	国立大学	北海道大学	30.0	2.0
1	特殊法人・独立行政法人	独立行政法人水産総合研究センター	30.0	3.0
3	国立大学	東京大学	26.0	1.0
4	国立大学	東京海洋大学	17.0	3.0
4	国立大学	長崎大学	17.0	1.0
6	私立大学	北里大学	14.0	1.0
7	国立大学	東北大学	10.0	0.0
8	私立大学	日本大学	9.0	1.0
9	国立大学	京都大学	7.0	2.0
9	国立大学	広島大学	7.0	0.0
9	国立大学	高知大学	7.0	2.0
9	国立大学	鹿児島大学	7.0	0.0
9	国立大学	琉球大学	7.0	0.0

7302 水圏生命科学※2

順位	機関種別名	機関名	新規採択 累計数	うち女性
1	国立大学	東京海洋大学	17.0	1.0
2	国立大学	北海道大学	16.0	0.0
3	特殊法人・独立行政法人	独立行政法人水産総合研究センター	9.0	1.0
4	国立大学	東京大学	8.0	0.0
5	私立大学	日本大学	7.0	1.0
6	国立大学	東北大学	4.0	0.0
6	国立大学	長崎大学	4.0	0.0
6	私立大学	北里大学	4.0	0.0
9	国立大学	九州大学	3.5	0.0
10	国立大学	京都大学	3.0	0.0

7201 森林科学

順位	機関種別名	機関名	新規採択 累計数	うち女性
1	特殊法人・独立行政法人	独立行政法人森林総合研究所	132.0	18.0
2	国立大学	東京大学	54.5	8.5
3	国立大学	京都大学	45.0	11.0
4	国立大学	北海道大学	23.0	2.0
5	国立大学	九州大学	20.0	2.0
6	国立大学	名古屋大学	14.0	6.0
7	国立大学	三重大学	13.0	2.0
8	国立大学	東京農工大学	9.5	1.0
8	国立大学	信州大学	9.5	0.0
10	国立大学	琉球大学	9.0	1.0

6302 (旧)水産化学※1

順位	機関種別名	機関名	新規採択 累計数	うち女性
1	国立大学	東京海洋大学	19.0	1.0
2	国立大学	北海道大学	10.0	0.0
2	国立大学	東京大学	10.0	0.0
4	私立大学	北里大学	7.0	0.0
5	国立大学	東北大学	5.0	2.0
5	国立大学	長崎大学	5.0	1.0
7	私立大学	日本大学	4.0	2.0
7	特殊法人・独立行政法人	独立行政法人水産総合研究センター	4.0	0.0
9	国立大学	三重大学	3.0	0.0
9	国立大学	京都大学	3.0	0.0
9	国立大学	鹿児島大学	3.0	0.0

7301 水圏生産科学※2

順位	機関種別名	機関名	新規採択 累計数	うち女性
1	特殊法人・独立行政法人	独立行政法人水産総合研究センター	29.0	1.0
2	国立大学	北海道大学	15.5	2.5
3	国立大学	東京大学	14.5	1.0
4	国立大学	東京海洋大学	10.0	1.0
5	私立大学	近畿大学	8.0	0.0
6	国立大学	広島大学	7.0	1.0
7	国立大学	長崎大学	6.5	1.0
8	国立大学	京都大学	5.0	0.0
8	国立大学	高知大学	5.0	0.0
10	国立大学	九州大学	4.5	0.0
10	特殊法人・独立行政法人	独立行政法人海洋研究開発機構	4.5	1.0

6401 (旧)農業経済学※1

順位	機関種別名	機関名	新規採択 累計数	うち女性
1	国立大学	京都大学	18.0	3.0
2	国立大学	東京大学	16.0	0.0
2	特殊法人・独立行政法人	独立行政法人農業・食品産業技術総合研究機構	16.0	3.0
4	国立大学	北海道大学	9.0	3.0
4	国立大学	九州大学	9.0	1.0
6	私立大学	明治大学	8.0	3.0
7	国立大学	千葉大学	6.0	0.0
7	国立大学	三重大学	6.0	0.0
7	国立大学	神戸大学	6.0	0.0
7	私立大学	東京農業大学	6.0	0.0

6501 (旧)農業土木学・農村計画学※1

順位	機関種別名	機関名	新規採択 累計数	うち女性
1	国立大学	東京大学	11.0	0.0
1	特殊法人・独立行政法人	独立行政法人農業・食品産業技術総合研究機構	11.0	0.0
3	国立大学	京都大学	8.0	0.0
4	国立大学	新潟大学	7.0	0.0
4	国立大学	神戸大学	7.0	0.0
4	国立大学	岡山大学	7.0	0.0
4	国立大学	九州大学	7.0	1.0
8	国立大学	岩手大学	5.0	1.0
8	国立大学	茨城大学	5.0	0.0
8	国立大学	宇都宮大学	5.0	0.0
8	国立大学	三重大学	5.0	0.0
8	国立大学	愛媛大学	5.0	1.0

7401 経営・経済農学※2

順位	機関種別名	機関名	新規採択 累計数	うち女性
1	特殊法人・独立行政法人	独立行政法人農業・食品産業技術総合研究機構	10.0	1.0
2	国立大学	東京大学	8.5	1.0
3	私立大学	東京農業大学	7.0	1.0
4	国立大学	京都大学	4.0	1.0
5	国立大学	筑波大学	3.0	0.0
5	国立大学	千葉大学	3.0	0.0
5	国立大学	神戸大学	3.0	1.0
5	国立大学	九州大学	3.0	0.0
5	私立大学	明治大学	3.0	1.0
5	私立大学	早稲田大学	3.0	0.0

7402 社会・開発農学※2

順位	機関種別名	機関名	新規採択 累計数	うち女性
1	国立大学	京都大学	5.5	0.0
2	国立大学	東京大学	3.5	1.5
3	国立大学	東京農工大学	3.0	1.0
3	私立大学	東京農業大学	3.0	1.0
5	国立大学	名古屋大学	2.5	1.0
6	国立大学	佐賀大学	2.0	0.0
7	国立大学	北海道大学	1.0	0.0
7	国立大学	帯広畜産大学	1.0	0.0
7	国立大学	茨城大学	1.0	0.0
7	国立大学	千葉大学	1.0	1.0
7	国立大学	一橋大学	1.0	0.0
7	国立大学	横浜国立大学	1.0	0.0
7	国立大学	神戸大学	1.0	0.0
7	国立大学	島根大学	1.0	0.0
7	国立大学	広島大学	1.0	0.0
7	国立大学	徳島大学	1.0	0.0
7	国立大学	大分大学	1.0	0.0
7	公立大学	宮城大学	1.0	0.0
7	公立大学	秋田県立大学	1.0	0.0
7	公立大学	福岡女子大学	1.0	0.0
7	私立大学	北海学園大学	1.0	0.0
7	私立大学	大東文化大学	1.0	0.0
7	私立大学	法政大学	1.0	0.0
7	私立大学	明治大学	1.0	0.0
7	私立大学	早稲田大学	1.0	1.0
7	私立大学	龍谷大学	1.0	0.0
7	私立大学	成美大学	1.0	0.0
7	私立大学	九州共立大学	1.0	0.0
7	私立大学	西南学院大学	1.0	0.0
7	私立大学	熊本学園大学	1.0	0.0
7	特殊法人・独立行政法人	独立行政法人森林総合研究所	1.0	0.0
7	国公立試験研究機関	農林水産省農林水産政策研究所	1.0	0.0

7501 地域環境工学・計画学※2

順位	機関種別名	機関名	新規採択 累計数	うち女性
1	特殊法人・独立行政法人	独立行政法人農業・食品産業技術総合研究機構	13.5	0.0
2	国立大学	三重大学	7.0	0.0
3	国立大学	東京大学	5.0	0.0
3	国立大学	京都大学	5.0	0.0
3	国立大学	岡山大学	5.0	0.0
3	国立大学	九州大学	5.0	1.0
7	国立大学	弘前大学	4.0	0.0
7	国立大学	愛媛大学	4.0	0.0
9	国立大学	東京農工大学	3.0	0.0
9	国立大学	鳥取大学	3.0	0.0
9	国立大学	佐賀大学	3.0	1.0

7502 農業環境・情報工学

順位	機関種別名	機関名	新規採択 累計数	うち女性
1	特殊法人・独立行政法人	独立行政法人農業・食品産業技術総合研究機構	32.5	1.0
2	国立大学	東京大学	23.0	5.0
3	国立大学	九州大学	15.0	0.0
4	国立大学	京都大学	12.0	0.0
4	国立大学	神戸大学	12.0	2.0
6	特殊法人・独立行政法人	独立行政法人農業環境技術研究所	10.0	0.0
7	国立大学	千葉大学	9.0	3.0
7	国立大学	愛媛大学	9.0	2.0
9	国立大学	北海道大学	8.0	0.0
9	国立大学	岩手大学	8.0	2.0
9	国立大学	東京農工大学	8.0	0.0

6602 (旧)応用動物科学※1

順位	機関種別名	機関名	新規採択 累計数	うち女性
1	国立大学	東京大学	15.0	0.0
2	特殊法人・独立行政法人	独立行政法人農業・食品産業技術総合研究機構	9.0	1.0
3	私立大学	近畿大学	8.0	1.0
3	特殊法人・独立行政法人	独立行政法人農業生物資源研究所	8.0	0.0
5	国立大学	名古屋大学	6.0	1.0
5	国立大学	京都大学	6.0	0.0
7	国立大学	東北大学	5.0	0.0
7	国立大学	神戸大学	5.0	0.0
7	国立大学	岡山大学	5.0	0.0
7	国立大学	広島大学	5.0	0.0

6604 (旧)応用獣医学※1

順位	機関種別名	機関名	新規採択 累計数	うち女性
1	国立大学	北海道大学	26.0	4.0
2	国立大学	東京大学	13.0	1.0
2	特殊法人・独立行政法人	独立行政法人農業・食品産業技術総合研究機構	13.0	1.0
4	国立大学	岐阜大学	8.0	0.0
5	国立大学	帯広畜産大学	7.0	0.0
5	私立大学	酪農学園大学	7.0	1.0
7	私立大学	北里大学	6.0	1.0
8	国立大学	山口大学	5.0	0.0
8	国立大学	宮崎大学	5.0	0.0
8	私立大学	日本大学	5.0	0.0

7601 動物生産科学※2

順位	機関種別名	機関名	新規採択 累計数	うち女性
1	特殊法人・独立行政法人	独立行政法人農業・食品産業技術総合研究機構	16.5	4.0
2	国立大学	広島大学	10.0	0.0
3	国立大学	九州大学	9.5	1.0
4	国立大学	東北大学	8.5	1.0
5	特殊法人・独立行政法人	独立行政法人農業生物資源研究所	8.0	2.0
6	国立大学	東京大学	7.5	0.0
7	国立大学	岡山大学	5.0	0.0
8	国立大学	岐阜大学	4.0	0.0
8	国立大学	名古屋大学	4.0	2.0
8	国立大学	京都大学	4.0	0.0
8	公立大学	京都府立大学	4.0	0.0
8	私立大学	麻布大学	4.0	0.0

7603 統合動物科学※2

6601 (旧)畜産学・草地学※1

順位	機関種別名	機関名	新規採択 累計数	うち女性
1	特殊法人・独立行政法人	独立行政法人農業・食品産業技術総合研究機構	22.0	5.0
2	国立大学	東北大学	13.0	0.0
3	国立大学	北海道大学	8.0	0.0
4	国立大学	九州大学	7.0	0.0
6	国立大学	京都大学	5.0	0.0
6	私立大学	北里大学	5.0	1.0
9	国立大学	帯広畜産大学	4.0	1.0
9	国立大学	広島大学	4.0	0.0
9	公立大学	京都府立大学	4.0	0.0
9	私立大学	日本獣医生命科学大学	4.0	2.0

6603 (旧)基礎獣医学・畜産学※1

順位	機関種別名	機関名	新規採択 累計数	うち女性
1	国立大学	北海道大学	20.0	5.0
2	国立大学	東京大学	19.0	3.0
3	国立大学	帯広畜産大学	11.0	1.0
3	国立大学	岐阜大学	11.0	0.0
3	公立大学	大阪府立大学	11.0	2.0
6	国立大学	宮崎大学	8.0	3.0
6	私立大学	日本獣医生命科学大学	8.0	0.0
8	国立大学	名古屋大学	7.0	2.0
8	私立大学	北里大学	7.0	1.0
8	私立大学	麻布大学	7.0	1.0

6605 (旧)臨床獣医学※1

順位	機関種別名	機関名	新規採択 累計数	うち女性
1	国立大学	東京農工大学	13.0	5.0
2	私立大学	日本獣医生命科学大学	12.0	0.0
3	国立大学	北海道大学	11.0	0.0
3	公立大学	大阪府立大学	11.0	1.0
5	国立大学	東京大学	10.0	1.0
5	国立大学	岐阜大学	10.0	2.0
7	国立大学	山口大学	9.0	1.0
7	国立大学	鹿児島大学	9.0	2.0
9	私立大学	北里大学	8.0	0.0
10	私立大学	麻布大学	7.0	2.0

7602 獣医学※2

順位	機関種別名	機関名	新規採択 累計数	うち女性
1	国立大学	北海道大学	35.0	5.0
2	国立大学	東京大学	21.0	5.5
3	国立大学	帯広畜産大学	20.5	3.0
4	国立大学	鹿児島大学	17.5	2.5
5	国立大学	岐阜大学	17.0	2.0
6	私立大学	日本獣医生命科学大学	15.0	1.0
7	公立大学	大阪府立大学	12.0	0.0
7	特殊法人・独立行政法人	独立行政法人農業・食品産業技術総合研究機構	12.0	2.0
9	国立大学	鳥取大学	11.0	1.0
10	国立大学	東京農工大学	9.0	3.0
10	私立大学	北里大学	9.0	0.0

順位	機関種別名	機関名	新規採択 累計数	うち女性
1	国立大学	東京大学	13.0	1.0
2	私立大学	近畿大学	9.0	1.0
3	国立大学	北海道大学	7.0	1.0
3	私立大学	麻布大学	7.0	1.0
5	特殊法人・独立行政法人	独立行政法人農業生物資源研究所	6.5	0.0
6	国立大学	鳥取大学	5.0	0.0
7	国立大学	岩手大学	4.5	0.5
7	国立大学	東北大学	4.5	0.0
7	私立大学	東京農業大学	4.5	1.0
10	国立大学	名古屋大学	4.0	0.0
10	国立大学	京都大学	4.0	0.0
10	国立大学	九州大学	4.0	0.0
10	国立大学	宮崎大学	4.0	0.0
10	特殊法人・独立行政法人	独立行政法人農業・食品産業技術総合研究機構	4.0	0.0

6005 (旧)応用昆虫学※1

順位	機関種別名	機関名	新規採択 累計数	うち女性
1	特殊法人・独立行政法人	独立行政法人農業生物資源研究所	25.0	3.0
2	国立大学	東京大学	10.0	1.0
2	国立大学	名古屋大学	10.0	2.0
4	国立大学	九州大学	7.0	1.0
5	国立大学	北海道大学	6.0	0.0
6	国立大学	京山大学	5.0	1.0
7	国立大学	岡山大学	4.0	0.0
7	国立大学	山口大学	4.0	0.0
7	特殊法人・独立行政法人	独立行政法人農業・食品産業技術総合研究機構	4.0	1.0
10	国立大学	弘前大学	3.0	0.0
10	国立大学	佐賀大学	3.0	0.0
10	私立大学	東京農業大学	3.0	0.0
10	特殊法人・独立行政法人	独立行政法人産業技術総合研究所	3.0	0.0

7702 環境農学(含ランドスケープ科学)

順位	機関種別名	機関名	新規採択 累計数	うち女性
1	特殊法人・独立行政法人	独立行政法人農業環境技術研究所	17.5	4.0
2	国立大学	京都大学	15.5	0.0
3	国立大学	東京大学	12.5	1.5
4	国立大学	北海道大学	12.0	1.0
4	国立大学	名古屋大学	12.0	0.0
4	国立大学	九州大学	12.0	0.0
7	特殊法人・独立行政法人	独立行政法人農業・食品産業技術総合研究機構	11.5	1.0
8	国立大学	東北大学	11.0	2.0
9	国立大学	筑波大学	6.0	1.0
9	国立大学	千葉大学	6.0	0.0
9	国立大学	鳥取大学	6.0	0.0

7701 昆虫科学※2

順位	機関種別名	機関名	新規採択 累計数	うち女性
1	特殊法人・独立行政法人	独立行政法人農業生物資源研究所	23.0	5.0
2	国立大学	東京農工大学	6.5	1.0
3	国立大学	東京大学	6.0	0.0
4	国立大学	名古屋大学	5.0	1.0
4	国立大学	九州大学	5.0	0.0
6	国立大学	京都大学	3.5	0.0
7	国立大学	北海道大学	2.0	0.0
7	国立大学	弘前大学	2.0	0.0
7	国立大学	東北大学	2.0	0.0
7	国立大学	信州大学	2.0	0.0
7	国立大学	浜松医科大学	2.0	0.0
7	国立大学	山口大学	2.0	0.0
7	国立大学	琉球大学	2.0	0.0
7	私立大学	玉川大学	2.0	0.0
7	国公立試験研究機関	国立感染症研究所	2.0	0.0
7	特殊法人・独立行政法人	独立行政法人産業技術総合研究所	2.0	1.0

7703 応用分子細胞生物学

順位	機関種別名	機関名	新規採択 累計数	うち女性
1	国立大学	東京大学	17.0	1.0
2	国立大学	筑波大学	15.0	0.0
3	国立大学	東北大学	13.0	1.0
3	国立大学	名古屋大学	13.0	0.0
5	国立大学	京都大学	10.0	0.0
6	国立大学	広島大学	9.0	1.0
7	特殊法人・独立行政法人	独立行政法人理化学研究所	7.0	2.0
8	国立大学	島根大学	6.0	0.0
9	特殊法人・独立行政法人	独立行政法人農業生物資源研究所	5.5	0.0
10	国立大学	北海道大学	5.0	1.0

7801 化学系薬学

順位	機関種別名	機関名	新規採択 累計数	うち女性
1	国立大学	東北大学	32.0	4.0
2	国立大学	東京大学	22.0	2.0
3	私立大学	徳島文理大学	19.5	1.5
4	私立大学	北里大学	18.0	0.0
5	国立大学	京都大学	17.0	0.0
6	国立大学	北海道大学	16.0	0.0
6	国立大学	金沢大学	16.0	0.0
8	私立大学	東京理科大学	15.5	0.0
9	国立大学	九州大学	13.0	0.0
9	私立大学	東京薬科大学	13.0	0.0

7803 生物系薬学

順位	機関種別名	機関名	新規採択 累計数	うち女性
1	国立大学	東京大学	42.5	3.0
2	国立大学	北海道大学	31.5	2.0
2	国立大学	京都大学	31.5	3.0
4	国立大学	大阪大学	23.5	2.0
5	国立大学	東北大学	21.0	2.0
5	公立大学	名古屋市立大学	21.0	2.0
7	私立大学	神戸薬科大学	18.0	5.0
8	国立大学	熊本大学	15.0	1.0
9	私立大学	北里大学	14.5	2.0
10	国立大学	富山大学	14.0	3.0

7805 天然資源系薬学※2

順位	機関種別名	機関名	新規採択 累計数	うち女性
1	私立大学	北里大学	7.0	3.0
2	国立大学	千葉大学	6.5	2.0
2	国立大学	富山大学	6.5	3.0
4	国立大学	広島大学	6.0	1.0
5	私立大学	徳島文理大学	4.5	0.5
6	国立大学	東北大学	4.0	0.0
6	国立大学	長崎大学	4.0	0.0
6	国立大学	熊本大学	4.0	3.0
6	私立大学	東京薬科大学	4.0	0.0
6	私立大学	星薬科大学	4.0	0.0

7807 環境・衛生系薬学

順位	機関種別名	機関名	新規採択 累計数	うち女性
1	国立試験研究機関	国立医薬品食品衛生研究所	10.5	3.0
2	公立大学	静岡県立大学	10.0	2.0
3	国立大学	熊本大学	9.0	0.0
3	私立大学	徳島文理大学	9.0	2.0
5	国立大学	東北大学	7.0	1.0
5	国立大学	東京大学	7.0	1.0
7	私立大学	東京理科大学	6.0	0.0
7	私立大学	神戸薬科大学	6.0	1.0
9	公立大学	岐阜薬科大学	5.5	0.0
10	国立大学	広島大学	5.0	0.0
10	国立大学	九州大学	5.0	0.0
10	私立大学	日本大学	5.0	0.0

7802 物理系薬学

順位	機関種別名	機関名	新規採択 累計数	うち女性
1	国立大学	京都大学	25.5	0.0
2	国立大学	東北大学	21.0	2.0
3	国立大学	九州大学	20.5	4.5
4	公立大学	静岡県立大学	15.0	0.0
5	国立大学	東京大学	14.5	0.5
6	私立大学	星薬科大学	11.5	3.0
7	国立大学	北海道大学	9.0	0.0
7	国立大学	千葉大学	9.0	0.0
7	国立大学	熊本大学	9.0	1.0
10	国立大学	大阪大学	8.5	0.0

7804 薬理系薬学※2

順位	機関種別名	機関名	新規採択 累計数	うち女性
1	国立大学	京都大学	9.0	3.0
2	国立大学	大阪大学	7.0	2.0
3	私立大学	京都薬科大学	6.5	1.0
4	国立大学	熊本大学	5.0	2.0
4	公立大学	名古屋市立大学	5.0	0.0
6	国立大学	東京大学	4.5	0.5
7	国立大学	九州大学	4.0	0.0
8	公立大学	岐阜薬科大学	3.5	0.0
8	私立大学	岩手医科大学	3.5	0.0
10	国立大学	名古屋大学	3.0	1.0
10	私立大学	帝京大学	3.0	1.0

7806 創薬化学

順位	機関種別名	機関名	新規採択 累計数	うち女性
1	国立大学	東京大学	17.0	0.0
2	国立大学	熊本大学	16.0	0.0
3	国立大学	東京医科歯科大学	15.5	1.5
4	国立大学	北海道大学	13.0	0.0
5	公立大学	名古屋市立大学	9.0	0.0
6	国立試験研究機関	国立医薬品食品衛生研究所	8.5	1.5
7	私立大学	東京薬科大学	8.0	2.0
7	私立大学	京都薬科大学	8.0	1.0
9	私立大学	北里大学	7.5	1.0
10	国立大学	大阪大学	7.0	0.0
10	国立大学	徳島大学	7.0	0.0
10	国立大学	九州大学	7.0	1.0
10	私立大学	東北薬科大学	7.0	0.0
10	私立大学	昭和大学	7.0	0.0
10	特殊法人・独立行政法人	独立行政法人理化学研究所	7.0	1.0

7808 医療系薬学

順位	機関種別名	機関名	新規採択 累計数	うち女性
1	国立大学	東北大学	37.0	4.0
2	国立大学	東京大学	31.0	1.0
3	国立大学	金沢大学	24.5	6.5
4	国立大学	大阪大学	22.0	3.0
5	国立大学	熊本大学	21.5	0.0
6	国立大学	富山大学	19.0	2.0
7	公立大学	名古屋市立大学	17.0	2.0
8	私立大学	東京薬科大学	15.5	3.0
9	私立大学	慶應義塾大学	15.0	3.0
10	国立大学	京都大学	14.5	4.0

7901 解剖学一般(含組織学・発生学)

順位	機関種別名	機関名	新規採択 累計数	うち女性
1	国立大学	大阪大学	15.5	3.0
2	私立大学	自治医科大学	13.0	1.0
2	私立大学	順天堂大学	13.0	3.0
4	国立大学	東京医科歯科大学	12.5	0.5
5	国立大学	北海道大学	12.0	6.0
6	国立大学	金沢大学	11.0	1.0
7	国立大学	新潟大学	10.0	1.0
7	国立大学	福井大学	10.0	1.0
7	国立大学	熊本大学	10.0	1.0
10	国立大学	京都大学	9.0	2.0
10	国立大学	香川大学	9.0	0.0
10	私立大学	岩手医科大学	9.0	0.0

7902 生理学一般

順位	機関種別名	機関名	新規採択 累計数	うち女性
1	大学共同利用 機関法人	生理学研究所	22.0	4.0
2	国立大学	京都大学	16.0	3.0
2	国立大学	大阪大学	16.0	4.0
4	国立大学	東北大学	15.5	0.5
5	特殊法人・独 立行政法人	独立行政法人国立循環器病研究セ ンター	12.5	1.0
6	私立大学	慶應義塾大学	11.0	1.0
7	公立大学	京都府立医科大学	10.0	1.0
8	国立大学	東京大学	8.0	2.0
8	私立大学	近畿大学	8.0	0.0
10	国立大学	富山大学	7.5	0.0
10	国立大学	滋賀医科大学	7.5	2.0
10	私立大学	自治医科大学	7.5	0.0

7904 薬理学一般

順位	機関種別名	機関名	新規採択 累計数	うち女性
1	国立大学	大阪大学	21.0	1.0
2	私立大学	福岡大学	13.5	2.5
3	国立大学	神戸大学	11.0	4.0
4	国立大学	東京大学	10.0	0.0
4	国立大学	名古屋大学	10.0	3.0
6	国立大学	北海道大学	9.0	0.0
6	国立大学	京都大学	9.0	1.0
6	国立大学	九州大学	9.0	1.0
9	国立大学	千葉大学	8.0	2.0
10	国立大学	広島大学	7.5	2.5
10	私立大学	北里大学	7.5	4.0
10	特殊法人・独 立行政法人	独立行政法人国立循環器病研究セ ンター	7.5	3.5

7906 病態医学

順位	機関種別名	機関名	新規採択 累計数	うち女性
1	国立大学	東北大学	25.5	9.0
2	国立大学	東京大学	21.5	2.5
3	国立大学	名古屋大学	19.0	3.0
4	国立大学	京都大学	18.5	1.0
5	国立大学	大阪大学	17.5	5.0
6	国立大学	徳島大学	16.0	0.5
7	国立大学	九州大学	12.5	8.0
8	国立大学	東京医科歯科大学	12.0	1.0
8	私立大学	慶應義塾大学	12.0	0.5
10	国立大学	金沢大学	10.5	0.0

1104 (旧)神経・筋肉生理学※1

順位	機関種別名	機関名	新規採択 累計数	うち女性
1	大学共同利用 機関法人	生理学研究所	14.0	1.0
2	国立大学	東京大学	10.0	1.0
3	国立大学	京都大学	9.0	2.0
4	国立大学	大阪大学	8.0	1.0
5	国立大学	北海道大学	6.0	0.0
5	私立大学	東京慈恵会医科大学	6.0	0.0
5	特殊法人・独 立行政法人	独立行政法人理化学研究所	6.0	0.0
8	国立大学	東北大学	5.0	0.0
8	国立大学	名古屋大学	5.0	0.0
8	私立大学	慶應義塾大学	5.0	2.0

7903 環境生理学(含体力医学・栄養生理学)

順位	機関種別名	機関名	新規採択 累計数	うち女性
1	国立大学	北海道大学	14.0	4.0
2	私立大学	日本医科大学	13.0	2.0
3	国立大学	京都大学	10.5	2.0
3	私立大学	自治医科大学	10.5	3.0
5	私立大学	近畿大学	9.0	0.0
5	私立大学	産業医科大学	9.0	0.0
7	国立大学	高知大学	8.5	0.5
8	国立大学	群馬大学	6.0	0.0
8	国立大学	山口大学	6.0	1.0
10	国立大学	信州大学	5.0	1.0
10	国立大学	鹿児島大学	5.0	0.0
10	公立大学	京都府立医科大学	5.0	0.0
10	私立大学	聖マリアンナ医科大学	5.0	2.0

7905 医化学一般

順位	機関種別名	機関名	新規採択 累計数	うち女性
1	国立大学	京都大学	58.5	5.0
2	国立大学	東北大学	36.0	9.0
3	国立大学	東京大学	31.5	6.0
3	国立大学	大阪大学	31.5	4.0
5	国立大学	神戸大学	24.5	1.5
6	国立大学	九州大学	20.0	2.0
7	国立大学	東京医科歯科大学	17.5	2.5
8	国立大学	北海道大学	14.5	2.0
9	特殊法人・独 立行政法人	独立行政法人理化学研究所	14.0	4.0
10	国立大学	群馬大学	13.5	0.0

7907 人類遺伝学

順位	機関種別名	機関名	新規採択 累計数	うち女性
1	公立大学	横浜市立大学	9.0	2.0
2	国立大学	東京医科歯科大学	8.0	3.0
3	国立大学	東京大学	6.5	1.0
4	特殊法人・独 立行政法人	独立行政法人国立成育医療研究セ ンター	6.0	3.0
5	私立大学	藤田保健衛生大学	5.0	1.0
6	国立大学	長崎大学	4.5	0.0
7	国立大学	滋賀医科大学	4.0	0.0
7	国立大学	京都大学	4.0	0.0
7	国立大学	神戸大学	4.0	0.0
10	国立大学	浜松医科大学	3.5	0.5

7908 人体病理学

順位	機関種別名	機関名	新規採択 累計数	うち女性
1	私立大学	北里大学	20.0	4.0
2	国立大学	東京大学	17.5	7.0
3	国立大学	九州大学	17.0	1.0
4	特殊法人・独立行政法人	地方独立行政法人東京都健康長寿医療センター(東京都健康長寿医療センター研究所)	16.0	5.0
5	公立大学	札幌医科大学	15.0	1.0
5	私立大学	岩手医科大学	15.0	1.0
7	国立大学	東北大学	14.0	1.0
8	国立大学	金沢大学	13.0	3.0
8	国立大学	大分大学	13.0	2.0
8	私立大学	慶應義塾大学	13.0	3.0

7910 寄生虫学(含衛生動物学)

順位	機関種別名	機関名	新規採択 累計数	うち女性
1	国立大学	長崎大学	28.5	6.0
2	国立大学	愛媛大学	15.0	6.0
3	国公立試験研究機関	国立感染症研究所	13.0	4.0
4	国立大学	三重大学	9.0	2.0
5	国立大学	東京大学	7.0	0.0
5	国立大学	東京医科大学	7.0	0.0
5	国立大学	金沢大学	7.0	0.0
5	国立大学	大阪大学	7.0	2.0
9	私立大学	順天堂大学	6.0	0.0
9	私立大学	東京慈恵会医科大学	6.0	0.0
9	特殊法人・独立行政法人	独立行政法人国立国際医療研究センター	6.0	2.0

7912 ウイルス学

順位	機関種別名	機関名	新規採択 累計数	うち女性
1	国公立試験研究機関	国立感染症研究所	57.5	10.5
2	国立大学	東京大学	29.0	3.5
3	国立大学	大阪大学	28.0	3.0
4	国立大学	京都大学	21.5	0.0
5	国立大学	北海道大学	14.0	5.0
6	社団法人・財団法人	公益財団法人東京都医学総合研究所	12.0	2.0
7	国立大学	長崎大学	10.5	2.0
8	国立大学	熊本大学	9.0	2.5
9	国立大学	徳島大学	7.0	2.0
9	公立大学	横浜市立大学	7.0	3.0

8001 医療社会学

順位	機関種別名	機関名	新規採択 累計数	うち女性
1	国立大学	東京大学	28.5	7.0
1	国立大学	京都大学	28.5	12.0
3	国立大学	東北大学	17.0	5.0
4	私立大学	東京医科大学	16.0	2.0
5	国立大学	筑波大学	15.5	7.5
6	国立大学	名古屋大学	14.0	4.0
7	国立大学	千葉大学	11.5	4.0
8	国立大学	大阪大学	11.0	2.0
9	国立大学	広島大学	10.0	0.0
9	私立大学	東京女子医科大学	10.0	4.0

7909 実験病理学

順位	機関種別名	機関名	新規採択 累計数	うち女性
1	国立大学	北海道大学	35.5	9.0
2	国立大学	東京大学	24.0	4.5
3	国立大学	東京医科歯科大学	17.5	3.0
4	国立大学	大阪大学	17.0	0.0
5	国立大学	名古屋大学	15.0	2.0
6	国立大学	東北大学	13.0	0.0
6	国立大学	筑波大学	13.0	3.0
6	国立大学	京都大学	13.0	3.0
9	特殊法人・独立行政法人	独立行政法人国立がん研究センター	11.0	3.0
10	国立大学	浜松医科大学	10.5	0.0

7911 細菌学(含真菌学)

順位	機関種別名	機関名	新規採択 累計数	うち女性
1	国立大学	大阪大学	36.5	4.0
2	国公立試験研究機関	国立感染症研究所	31.0	5.5
3	国立大学	千葉大学	22.5	8.0
4	私立大学	北里大学	18.0	3.0
5	国立大学	東京大学	17.0	6.0
6	国立大学	京都大学	10.0	0.0
6	国立大学	宮崎大学	10.0	0.0
8	国立大学	徳島大学	9.0	0.0
8	国立大学	琉球大学	9.0	2.0
8	私立大学	順天堂大学	9.0	1.0

7913 免疫学

順位	機関種別名	機関名	新規採択 累計数	うち女性
1	特殊法人・独立行政法人	独立行政法人理化学研究所	54.5	9.5
2	国立大学	大阪大学	51.0	8.0
3	国立大学	東京大学	35.0	5.0
4	国立大学	京都大学	26.0	8.0
5	国立大学	千葉大学	20.5	4.0
6	国立大学	徳島大学	17.0	7.0
7	私立大学	慶應義塾大学	16.0	0.0
8	国立大学	東京医科歯科大学	15.5	1.0
9	国立大学	九州大学	11.5	2.0
10	国立大学	北海道大学	11.0	2.0

8002 応用薬理学

順位	機関種別名	機関名	新規採択 累計数	うち女性
1	国立大学	京都大学	19.5	1.5
2	国立大学	東北大学	12.0	0.0
3	国立大学	筑波大学	8.0	0.0
3	国立大学	大阪大学	8.0	0.0
5	国立大学	岡山大学	7.5	3.5
5	国立大学	熊本大学	7.5	2.0
5	私立大学	京都薬科大学	7.5	2.5
8	社団法人・財団法人	公益財団法人東京都医学総合研究所	7.0	2.0
9	国立大学	九州大学	6.5	1.0
10	国立大学	名古屋大学	6.0	1.0

8003 病態検査学

順位	機関種別名	機関名	新規採択 累計数	うち女性
1	国立大学	大阪大学	22.5	2.0
2	国立大学	群馬大学	18.0	2.0
2	国立大学	山口大学	18.0	4.0
4	国立大学	名古屋大学	14.0	4.0
5	国立大学	京都大学	13.0	4.0
6	国立大学	東京医科歯科大学	12.5	3.0
7	国立大学	千葉大学	12.0	0.0
7	国立大学	九州大学	12.0	1.0
9	国立大学	東北大学	11.5	2.5
10	国立大学	金沢大学	11.0	4.0
10	国立大学	浜松医科大学	11.0	3.0
10	国立大学	岡山大学	11.0	2.0
10	私立大学	順天堂大学	11.0	1.0

8004 疼痛学

順位	機関種別名	機関名	新規採択 累計数	うち女性
1	国立大学	九州大学	15.0	4.0
2	私立大学	関西医科大学	11.5	3.0
3	大学共同利用 機関法人	生理学研究所	10.0	1.0
4	私立大学	順天堂大学	8.5	3.5
5	国立大学	富山大学	5.0	0.0
5	国立大学	金沢大学	5.0	1.0
5	国立大学	福井大学	5.0	0.0
8	国立大学	岡山大学	4.5	0.0
8	国立大学	宮崎大学	4.5	2.0
10	国立大学	名古屋大学	4.0	1.0
10	国立大学	大阪大学	4.0	0.0
10	国立大学	佐賀大学	4.0	1.0
10	国立大学	長崎大学	4.0	1.0
10	公立大学	和歌山県立医科大学	4.0	1.0
10	私立大学	東北薬科大学	4.0	1.0
10	私立大学	北里大学	4.0	0.0
10	私立大学	慶應義塾大学	4.0	0.0
10	私立大学	兵庫医療大学	4.0	1.0

8005 医学物理・放射線技術※3

順位	機関種別名	機関名	新規採択 累計数	うち女性
1	国立大学	東北大学	8.5	0.0
2	国立大学	筑波大学	5.0	0.0
2	国立大学	大阪大学	5.0	0.0
4	特殊法人・独 立行政法人	独立行政法人国立がん研究セン ター	4.0	0.0
5	国立大学	北海道大学	3.0	0.0
5	国立大学	群馬大学	3.0	0.0
5	国立大学	東京大学	3.0	0.0
5	国立大学	金沢大学	3.0	0.0
5	私立大学	広島国際大学	3.0	1.0
10	国立大学	新潟大学	2.0	0.0
10	国立大学	名古屋大学	2.0	0.0
10	特殊法人・独 立行政法人	独立行政法人日本原子力研究開発 機構	2.0	0.0

8101 疫学・予防医学※2

順位	機関種別名	機関名	新規採択 累計数	うち女性
1	国立大学	東京大学	12.5	4.5
2	国立大学	京都大学	11.5	1.0
3	国立大学	大阪大学	9.5	4.0
4	国立大学	愛媛大学	8.0	1.0
4	国立大学	長崎大学	8.0	3.0
6	国立大学	北海道大学	7.0	4.0
6	国立大学	九州大学	7.0	2.0
6	私立大学	慶應義塾大学	7.0	3.0
9	公立大学	和歌山県立医科大学	6.0	2.0
9	私立大学	久留米大学	6.0	4.0

8102 衛生学・公衆衛生学

順位	機関種別名	機関名	新規採択 累計数	うち女性
1	国立大学	東北大学	32.0	9.0
2	国立大学	東京大学	31.0	16.5
3	国立大学	名古屋大学	29.0	9.0
4	国公立試験研 究機関	大阪府立公衆衛生研究所	27.5	8.0
5	公立大学	京都府立医科大学	22.0	5.0
6	国立大学	北海道大学	21.0	14.0
7	国立大学	京都大学	20.5	3.0
8	国立大学	三重大学	20.0	12.0
9	国立大学	長崎大学	19.5	3.0
10	私立大学	産業医科大学	19.0	3.0

8103 病院・医療管理学※2

順位	機関種別名	機関名	新規採択 累計数	うち女性
1	国立大学	東京大学	11.5	2.5
2	国立大学	大阪大学	4.0	1.0
2	国立大学	鹿児島大学	4.0	0.5
2	私立大学	日本大学	4.0	1.0
5	国立大学	九州大学	3.0	1.0
6	国立大学	新潟大学	2.0	0.0
6	国立大学	信州大学	2.0	0.0
6	国立大学	岐阜大学	2.0	0.0
6	国立大学	浜松医科大学	2.0	0.0
6	国立大学	名古屋大学	2.0	0.0
6	国立大学	京都大学	2.0	0.0
6	国立大学	高知大学	2.0	0.0
6	国立大学	熊本大学	2.0	0.0
6	公立大学	京都府立医科大学	2.0	0.0
6	私立大学	東邦大学	2.0	0.0

8201 内科学一般(含心身医学)

順位	機関種別名	機関名	新規採択 累計数	うち女性
1	国立大学	東北大学	23.5	5.5
2	国立大学	東京大学	22.0	5.0
3	国立大学	大阪大学	20.0	0.0
4	国立大学	富山大学	15.5	2.0
5	国立大学	九州大学	13.0	1.0
6	国立大学	愛媛大学	10.0	2.0
7	国立大学	神戸大学	9.0	1.0
7	国立大学	鹿児島大学	9.0	1.0
7	私立大学	北里大学	9.0	2.0
10	公立大学	横浜市立大学	8.0	0.0

8203 循環器内科学

順位	機関種別名	機関名	新規採択 累計数	うち女性
1	国立大学	東京大学	68.5	16.0
2	私立大学	慶應義塾大学	50.5	3.5
3	国立大学	京都大学	43.0	1.0
3	国立大学	大阪大学	43.0	1.0
5	国立大学	九州大学	38.0	6.0
6	特殊法人・独立行政法人	独立行政法人国立循環器病研究センター	37.0	7.5
7	国立大学	名古屋大学	34.0	3.0
8	国立大学	熊本大学	25.5	0.0
9	国立大学	東北大学	24.0	0.0
10	国立大学	東京医科大学	18.0	2.0
10	公立大学	京都府立医科大学	18.0	1.0

8205 腎臓内科学

順位	機関種別名	機関名	新規採択 累計数	うち女性
1	国立大学	東京大学	39.5	12.0
2	国立大学	京都大学	27.0	4.0
3	私立大学	慶應義塾大学	26.5	4.0
4	私立大学	順天堂大学	26.0	8.0
5	国立大学	名古屋大学	25.0	1.0
6	国立大学	新潟大学	24.0	1.0
7	国立大学	大阪大学	23.5	3.0
8	国立大学	東京医科大学	19.0	2.0
9	国立大学	東北大学	17.0	2.0
10	国立大学	熊本大学	16.5	3.0

8104 法医学

順位	機関種別名	機関名	新規採択 累計数	うち女性
1	国立試験研究機関	科学警察研究所	13.5	3.5
2	公立大学	和歌山県立医科大学	11.0	3.0
3	国立大学	東京大学	9.0	2.0
4	国立大学	東京医科大学	8.0	3.0
5	国立大学	福井大学	7.0	3.0
5	私立大学	東海大学	7.0	2.0
5	私立大学	福岡大学	7.0	2.0
8	国立大学	群馬大学	6.5	2.0
9	私立大学	日本医科大学	6.0	4.0
9	私立大学	兵庫医科大学	6.0	1.0

8202 消化器内科学

順位	機関種別名	機関名	新規採択 累計数	うち女性
1	国立大学	東京大学	61.0	6.5
2	国立大学	東京医科大学	47.0	12.0
3	私立大学	慶應義塾大学	43.5	7.0
4	国立大学	京都大学	41.5	3.5
5	国立大学	東北大学	40.5	0.0
6	国立大学	大阪大学	35.0	2.0
7	公立大学	名古屋市立大学	34.0	3.0
8	私立大学	札幌医科大学	33.0	2.0
9	国立大学	北海道大学	21.5	1.0
9	国立大学	九州大学	21.5	2.0

8204 呼吸器内科学

順位	機関種別名	機関名	新規採択 累計数	うち女性
1	国立大学	東北大学	32.5	1.0
2	私立大学	慶應義塾大学	24.0	5.0
3	国立大学	千葉大学	21.0	2.0
4	国立大学	北海道大学	20.0	7.0
5	国立大学	京都大学	18.0	4.0
6	国立大学	東京大学	17.5	0.0
7	私立大学	日本医科大学	17.0	3.0
8	国立大学	名古屋大学	15.0	0.0
9	国立大学	新潟大学	14.0	0.0
10	私立大学	順天堂大学	13.5	3.0

8206 神経内科学

順位	機関種別名	機関名	新規採択 累計数	うち女性
1	国立大学	東北大学	36.5	3.0
2	国立大学	名古屋大学	36.0	2.0
3	特殊法人・独立行政法人	独立行政法人国立精神・神経医療研究センター	32.0	7.0
4	国立大学	九州大学	30.5	4.0
5	国立大学	新潟大学	26.5	3.0
6	国立大学	東京大学	24.0	3.0
7	国立大学	大阪大学	23.0	1.0
8	国立大学	千葉大学	22.0	8.0
8	私立大学	順天堂大学	22.0	4.0
10	私立大学	慶應義塾大学	21.0	2.0

8207 代謝学

順位	機関種別名	機関名	新規採択 累計数	うち女性
1	国立大学	東京大学	56.0	11.0
2	国立大学	京都大学	39.0	5.5
3	国立大学	群馬大学	24.0	7.0
4	国立大学	熊本大学	22.0	2.0
5	国立大学	東北大学	18.0	2.0
5	国立大学	神戸大学	18.0	4.0
5	私立大学	自治医科大学	18.0	1.0
8	国立大学	大阪大学	17.0	0.0
9	国立大学	金沢大学	14.0	4.0
9	私立大学	順天堂大学	14.0	3.0

8209 血液内科学

順位	機関種別名	機関名	新規採択 累計数	うち女性
1	国立大学	東京大学	58.0	11.0
2	国立大学	大阪大学	41.0	5.0
3	国立大学	京都大学	25.5	2.0
4	私立大学	慶應義塾大学	25.0	7.0
5	国立大学	名古屋大学	23.0	2.0
6	国立大学	九州大学	22.0	0.0
6	私立大学	自治医科大学	22.0	2.0
8	国立大学	筑波大学	17.0	2.0
9	国立大学	千葉大学	16.5	2.0
10	国立大学	広島大学	13.0	3.0

8211 感染症内科学

順位	機関種別名	機関名	新規採択 累計数	うち女性
1	国立大学	長崎大学	23.0	1.0
2	国公立試験研究機関	国立感染症研究所	15.5	3.0
3	国立大学	東北大学	15.0	1.0
4	国立大学	熊本大学	14.0	1.5
5	国立大学	大阪大学	12.5	1.0
6	国立大学	京都大学	11.0	0.0
7	国立大学	東京大学	6.5	2.0
8	国立大学	富山大学	6.0	0.0
8	国立大学	高知大学	6.0	2.0
8	私立大学	東邦大学	6.0	1.0

8213 胎児・新生児医学

順位	機関種別名	機関名	新規採択 累計数	うち女性
1	国立大学	香川大学	16.0	2.0
2	国立大学	東北大学	12.5	4.0
3	私立大学	慶應義塾大学	12.0	4.0
4	国立大学	東京大学	10.0	1.0
4	国立大学	名古屋大学	10.0	3.0
4	国立大学	九州大学	10.0	3.0
7	特殊法人・独立行政法人	独立行政法人国立成育医療研究センター	8.5	1.5
8	私立大学	順天堂大学	8.0	0.0
9	国立大学	浜松医科大学	7.0	0.0
9	国立大学	神戸大学	7.0	0.0
9	国立大学	徳島大学	7.0	2.0
9	公立大学	京都府立医科大学	7.0	3.0

8208 内分泌学

順位	機関種別名	機関名	新規採択 累計数	うち女性
1	国立大学	京都大学	21.5	7.0
2	特殊法人・独立行政法人	独立行政法人国立循環器病研究センター	14.0	2.0
3	国立大学	長崎大学	13.5	3.5
4	国立大学	東京大学	12.0	1.0
5	国立大学	東北大学	11.0	0.0
5	国立大学	群馬大学	11.0	1.0
5	私立大学	慶應義塾大学	11.0	2.0
8	国立大学	名古屋大学	9.0	1.0
8	国立大学	岡山大学	9.0	6.0
10	国立大学	大阪大学	8.0	1.0

8210 膠原・アレルギー内科学

順位	機関種別名	機関名	新規採択 累計数	うち女性
1	国立大学	東京大学	35.0	7.0
2	私立大学	順天堂大学	18.0	8.0
3	国立大学	筑波大学	17.5	4.5
4	国立大学	京都大学	17.0	1.0
5	国立大学	長崎大学	16.0	2.0
6	私立大学	慶應義塾大学	15.0	4.0
7	国立大学	千葉大学	14.0	1.0
8	国立大学	東京医科歯科大学	13.0	3.0
9	国立大学	佐賀大学	11.0	2.0
9	私立大学	聖マリアンナ医科大学	11.0	5.0

8212 小児科学

順位	機関種別名	機関名	新規採択 累計数	うち女性
1	国立大学	東京大学	43.5	12.5
2	国立大学	東北大学	33.0	8.0
3	国立大学	京都大学	32.0	0.0
3	国立大学	九州大学	32.0	8.0
5	私立大学	慶應義塾大学	30.0	8.0
6	公立大学	京都府立医科大学	28.5	4.0
7	国立大学	神戸大学	26.0	5.0
7	特殊法人・独立行政法人	独立行政法人国立成育医療研究センター	26.0	8.5
9	国立大学	大阪大学	25.5	12.5
10	国立大学	徳島大学	24.0	5.0

8214 皮膚科学

順位	機関種別名	機関名	新規採択 累計数	うち女性
1	国立大学	北海道大学	37.0	7.0
2	私立大学	慶應義塾大学	31.0	7.0
3	国立大学	東京大学	29.0	5.0
4	国立大学	京都大学	23.0	3.0
5	国立大学	愛媛大学	21.0	4.0
6	国立大学	大阪大学	20.5	7.0
6	私立大学	久留米大学	20.5	3.0
8	国立大学	山梨大学	20.0	4.0
9	国立大学	弘前大学	19.0	5.0
9	国立大学	金沢大学	19.0	2.0

8215 精神神経科学

順位	機関種別名	機関名	新規採択 累計数	うち女性
1	国立大学	浜松医科大学	46.0	8.5
2	国立大学	大阪大学	36.0	4.0
3	特殊法人・独立行政法人	独立行政法人国立精神・神経医療研究センター	33.0	8.0
4	特殊法人・独立行政法人	独立行政法人理化学研究所	30.0	9.0
5	国立大学	東京大学	28.5	8.5
6	国立大学	金沢大学	26.5	6.0
7	国立大学	九州大学	24.5	2.0
8	国立大学	新潟大学	24.0	4.0
9	国立大学	北海道大学	19.0	0.0
10	国立大学	名古屋大学	18.0	2.0

8301 外科学一般

順位	機関種別名	機関名	新規採択 累計数	うち女性
1	国立大学	京都大学	30.0	3.0
2	国立大学	名古屋大学	26.0	2.0
3	私立大学	慶應義塾大学	25.5	6.0
4	国立大学	大阪大学	24.0	0.0
5	国立大学	東北大学	22.5	2.0
5	国立大学	熊本大学	22.5	2.5
7	国立大学	北海道大学	22.0	2.0
8	国立大学	九州大学	20.0	3.0
9	国立大学	広島大学	18.0	3.0
10	国立大学	東京大学	16.5	4.5

7303 (旧)胸部外科学※1

順位	機関種別名	機関名	新規採択 累計数	うち女性
1	国立大学	大阪大学	26.0	1.0
2	私立大学	慶應義塾大学	20.0	0.0
3	国立大学	京都大学	17.0	0.0
4	国立大学	東北大学	14.0	1.0
5	国立大学	九州大学	13.0	0.0
6	国立大学	岡山大学	12.0	0.0
7	国立大学	千葉大学	10.0	0.0
7	国立大学	東京大学	10.0	1.0
7	国立大学	山口大学	10.0	0.0
7	国立大学	徳島大学	10.0	1.0

8304 呼吸器外科学※2

順位	機関種別名	機関名	新規採択 累計数	うち女性
1	国立大学	千葉大学	8.0	1.0
1	私立大学	慶應義塾大学	8.0	0.0
3	国立大学	京都大学	7.0	0.0
4	国立大学	大阪大学	6.0	0.0
4	私立大学	産業医科大学	6.0	2.0
6	国立大学	広島大学	5.0	1.0
6	国立大学	徳島大学	5.0	0.0
6	国立大学	長崎大学	5.0	0.0
9	国立大学	東北大学	4.5	1.0
10	国立大学	東京大学	4.0	0.0
10	国立大学	岡山大学	4.0	0.0

8216 放射線科学

順位	機関種別名	機関名	新規採択 累計数	うち女性
1	国立大学	京都大学	76.5	8.5
2	特殊法人・独立行政法人	独立行政法人放射線医学総合研究所	73.0	14.5
3	国立大学	北海道大学	61.0	13.0
4	国立大学	群馬大学	51.5	10.0
4	国立大学	大阪大学	51.5	4.0
6	国立大学	東北大学	49.0	4.0
7	国立大学	金沢大学	44.0	3.0
8	国立大学	九州大学	39.0	1.0
9	国立大学	神戸大学	36.0	3.0
10	国立大学	熊本大学	27.0	1.0

8302 消化器外科学

順位	機関種別名	機関名	新規採択 累計数	うち女性
1	国立大学	九州大学	98.0	2.0
2	国立大学	大阪大学	64.0	4.0
3	国立大学	熊本大学	43.0	1.0
4	国立大学	東北大学	40.0	0.0
5	国立大学	東京大学	34.0	2.5
6	国立大学	京都大学	29.0	2.0
7	国立大学	徳島大学	28.0	1.0
8	国立大学	千葉大学	27.0	0.0
9	国立大学	三重大学	26.0	4.0
10	公立大学	和歌山県立医科大学	24.5	2.0

8303 心臓血管外科学※2

順位	機関種別名	機関名	新規採択 累計数	うち女性
1	国立大学	大阪大学	10.0	0.0
2	国立大学	東北大学	9.0	0.0
2	国立大学	山口大学	9.0	0.0
4	特殊法人・独立行政法人	独立行政法人国立循環器病研究センター	8.5	1.0
5	国立大学	東京大学	8.0	2.0
5	国立大学	名古屋大学	8.0	1.0
7	公立大学	京都府立医科大学	6.0	1.0
8	国立大学	佐賀大学	5.0	0.0
8	私立大学	久留米大学	5.0	2.0
10	国立大学	旭川医科大学	4.0	0.0
10	国立大学	浜松医科大学	4.0	0.0
10	国立大学	京都大学	4.0	0.0
10	国立大学	広島大学	4.0	0.0
10	国立大学	九州大学	4.0	0.0
10	公立大学	横浜市立大学	4.0	0.0

8305 脳神経外科学

順位	機関種別名	機関名	新規採択 累計数	うち女性
1	国立大学	大阪大学	46.0	5.0
2	国立大学	東京大学	26.0	0.0
3	国立大学	東北大学	25.0	0.0
4	国立大学	九州大学	23.5	0.0
5	国立大学	岡山大学	23.0	1.0
6	国立大学	京都大学	22.0	1.5
7	国立大学	熊本大学	21.0	3.0
8	国立大学	金沢大学	19.0	0.0
8	私立大学	慶應義塾大学	19.0	1.0
10	国立大学	筑波大学	18.0	1.0

8306 整形外科学

順位	機関種別名	機関名	新規採択 累計数	うち女性
1	国立大学	東京大学	74.5	3.5
2	私立大学	慶應義塾大学	50.0	11.0
3	国立大学	東京医科歯科大学	45.0	4.0
4	国立大学	名古屋大学	43.0	0.0
5	国立大学	岡山大学	38.0	3.0
6	国立大学	大阪大学	35.0	0.0
7	公立大学	京都府立医科大学	34.5	0.0
8	国立大学	京都大学	34.0	7.0
8	国立大学	神戸大学	34.0	1.0
10	国立大学	広島大学	30.0	0.0

8308 泌尿器科学

順位	機関種別名	機関名	新規採択 累計数	うち女性
1	公立大学	名古屋市立大学	78.5	5.0
2	私立大学	慶應義塾大学	39.0	1.0
3	国立大学	京都大学	27.5	0.0
4	国立大学	岡山大学	27.0	1.0
5	国立大学	大阪大学	23.0	0.0
6	国立大学	東京大学	20.0	3.0
7	国立大学	山梨大学	17.0	1.0
7	公立大学	福島県立医科大学	17.0	0.0
9	国立大学	秋田大学	16.5	0.0
10	国立大学	金沢大学	16.0	0.0

8310 耳鼻咽喉科学

順位	機関種別名	機関名	新規採択 累計数	うち女性
1	国立大学	東京大学	40.0	5.0
2	私立大学	順天堂大学	36.0	12.0
3	国立大学	京都大学	34.0	9.0
4	国立大学	東北大学	28.0	0.0
4	国立大学	大阪大学	28.0	2.0
6	私立大学	慶應義塾大学	27.0	2.0
7	私立大学	東京慈恵会医科大学	25.0	0.0
8	国立大学	信州大学	24.0	2.0
9	国立大学	福井大学	23.0	2.0
10	公立大学	札幌医科大学	22.0	3.0

8312 小児外科学

順位	機関種別名	機関名	新規採択 累計数	うち女性
1	国立大学	九州大学	15.0	1.0
2	国立大学	大阪大学	11.0	0.0
2	国立大学	広島大学	11.0	3.0
4	公立大学	京都府立医科大学	9.0	0.0
5	私立大学	日本大学	8.0	0.0
6	私立大学	慶應義塾大学	7.5	0.0
7	国立大学	千葉大学	6.0	2.0
7	私立大学	埼玉医科大学	6.0	2.0
9	国立大学	東北大学	5.0	1.0
9	国立大学	筑波大学	5.0	1.0
9	国立大学	三重大学	5.0	0.0
9	公立大学	和歌山県立医科大学	5.0	0.0
9	私立大学	順天堂大学	5.0	2.0
9	私立大学	聖マリアンナ医科大学	5.0	0.0
9	特殊法人・独立行政法人	独立行政法人国立成育医療研究センター	5.0	1.0

8307 麻酔科学

順位	機関種別名	機関名	新規採択 累計数	うち女性
1	国立大学	群馬大学	30.0	8.0
1	公立大学	横浜市立大学	30.0	3.0
3	国立大学	大阪大学	28.0	6.0
3	国立大学	長崎大学	28.0	5.0
5	国立大学	信州大学	22.0	3.0
6	国立大学	新潟大学	21.0	5.0
7	公立大学	和歌山県立医科大学	20.0	7.0
8	国立大学	京都大学	19.0	0.0
9	国立大学	岡山大学	18.5	0.0
10	公立大学	札幌医科大学	18.0	2.0

8309 産婦人科学

順位	機関種別名	機関名	新規採択 累計数	うち女性
1	私立大学	慶應義塾大学	53.0	9.0
2	国立大学	東北大学	51.0	9.5
3	国立大学	東京大学	46.5	15.5
4	国立大学	大阪大学	41.0	11.0
5	国立大学	京都大学	35.0	7.0
6	国立大学	名古屋大学	28.0	12.0
7	特殊法人・独立行政法人	独立行政法人国立成育医療研究センター	26.0	9.5
8	国立大学	山口大学	22.0	5.0
9	国立大学	信州大学	21.0	3.0
10	私立大学	日本医科大学	18.5	5.5

8311 眼科学

順位	機関種別名	機関名	新規採択 累計数	うち女性
1	私立大学	慶應義塾大学	46.0	17.0
2	公立大学	京都府立医科大学	42.0	13.0
3	国立大学	東京大学	31.0	5.0
3	国立大学	大阪大学	31.0	3.0
5	国立大学	北海道大学	28.0	5.0
5	国立大学	京都大学	28.0	2.0
7	国立大学	東北大学	27.0	6.0
8	国立大学	九州大学	22.0	3.0
9	国立大学	熊本大学	17.0	5.0
10	国立大学	旭川医科大学	15.0	1.0
10	特殊法人・独立行政法人	独立行政法人国立病院機構(東京医療センター臨床研究センター)	15.0	3.0

8313 形成外科学

順位	機関種別名	機関名	新規採択 累計数	うち女性
1	私立大学	慶應義塾大学	26.0	12.0
2	国立大学	東京大学	18.0	4.0
2	国立大学	大阪大学	18.0	3.0
4	国立大学	北海道大学	17.0	2.0
5	国立大学	岡山大学	16.0	4.0
6	国立大学	神戸大学	15.0	1.0
6	私立大学	杏林大学	15.0	6.0
8	私立大学	順天堂大学	13.0	3.0
9	国立大学	千葉大学	11.0	2.0
9	私立大学	日本医科大学	11.0	1.0

8401 形態系基礎歯科学

順位	機関種別名	機関名	新規採択 累計数	うち女性
1	国立大学	大阪大学	29.0	4.0
2	国立大学	広島大学	28.0	8.0
3	国立大学	新潟大学	24.0	8.0
4	国立大学	長崎大学	23.0	5.0
5	国立大学	東京医科歯科大学	21.5	3.0
6	国立大学	北海道大学	20.0	7.0
7	私立大学	昭和大学	18.0	3.0
8	国立大学	九州大学	17.5	6.5
9	私立大学	岩手医科大学	14.0	3.0
10	国立大学	岡山大学	13.0	3.0

8403 病態科学系歯学・歯科放射線学

順位	機関種別名	機関名	新規採択 累計数	うち女性
1	国立大学	長崎大学	25.5	7.0
2	私立大学	日本大学	24.0	6.0
3	国立大学	東京医科歯科大学	22.0	5.0
4	国立大学	東北大学	16.5	8.0
5	国立大学	大阪大学	15.0	1.0
5	国立大学	徳島大学	15.0	7.0
7	国立大学	新潟大学	14.5	4.0
8	私立大学	日本歯科大学	14.0	2.0
9	国立大学	北海道大学	13.0	4.0
10	私立大学	福岡歯科大学	12.0	2.0

8405 補綴・理工系歯学

順位	機関種別名	機関名	新規採択 累計数	うち女性
1	国立大学	大阪大学	73.5	9.5
2	国立大学	東北大学	67.0	13.0
3	国立大学	東京医科歯科大学	65.5	15.0
4	国立大学	岡山大学	51.0	10.0
5	国立大学	九州大学	49.0	10.0
6	国立大学	新潟大学	46.0	20.0
7	私立大学	昭和大学	45.0	14.0
8	国立大学	広島大学	34.0	4.0
9	国立大学	徳島大学	30.0	6.0
9	私立大学	日本大学	30.0	3.0

8407 外科系歯学

順位	機関種別名	機関名	新規採択 累計数	うち女性
1	国立大学	広島大学	56.0	10.0
2	国立大学	北海道大学	54.0	8.0
2	国立大学	九州大学	54.0	12.5
4	国立大学	大阪大学	51.0	14.0
5	国立大学	岡山大学	47.0	8.0
6	国立大学	東京医科歯科大学	46.0	12.5
7	国立大学	東北大学	42.0	12.0
7	国立大学	東京大学	42.0	10.0
9	国立大学	新潟大学	41.5	8.0
10	国立大学	徳島大学	34.0	10.0

8314 救急医学

順位	機関種別名	機関名	新規採択 累計数	うち女性
1	公立大学	京都府立医科大学	21.0	5.5
2	国立大学	大阪大学	19.5	2.0
3	私立大学	日本医科大学	19.0	1.0
4	私立大学	慶應義塾大学	16.0	0.0
5	国立大学	京都大学	12.0	0.0
5	国立大学	鹿児島大学	12.0	0.0
7	私立大学	岩手医科大学	11.0	1.0
8	国立大学	筑波大学	10.0	2.0
8	国立大学	千葉大学	10.0	0.0
8	国立大学	大分大学	10.0	1.0
8	私立大学	兵庫医科大学	10.0	2.0

8402 機能系基礎歯科学

順位	機関種別名	機関名	新規採択 累計数	うち女性
1	私立大学	昭和大学	25.5	7.0
2	国立大学	九州大学	25.0	8.0
3	国立大学	大阪大学	23.5	0.0
4	国立大学	岡山大学	18.0	6.0
5	私立大学	松本歯科大学	16.0	2.0
6	国立大学	東京医科歯科大学	15.0	3.0
6	国立大学	広島大学	15.0	3.0
8	公立大学	九州歯科大学	14.0	1.0
8	私立大学	日本大学	14.0	5.0
10	私立大学	北海道医療大学	13.0	1.0

8404 保存治療系歯学

順位	機関種別名	機関名	新規採択 累計数	うち女性
1	国立大学	東京医科歯科大学	48.5	10.5
2	私立大学	日本大学	40.0	3.0
3	国立大学	大阪大学	39.5	20.0
4	国立大学	東北大学	23.0	8.0
4	国立大学	岡山大学	23.0	5.0
6	国立大学	新潟大学	22.0	5.0
7	国立大学	九州大学	20.0	2.0
8	国立大学	徳島大学	18.0	5.0
9	私立大学	神奈川歯科大学	17.0	4.0
10	私立大学	愛知学院大学	14.0	5.0

8406 歯科医用工学・再生歯学

順位	機関種別名	機関名	新規採択 累計数	うち女性
1	国立大学	東北大学	31.5	1.0
2	国立大学	東京医科歯科大学	28.0	7.0
3	国立大学	大阪大学	22.5	1.0
4	国立大学	北海道大学	20.5	4.0
5	国立大学	鹿児島大学	20.0	1.0
6	国立大学	新潟大学	18.5	2.0
6	私立大学	東京歯科大学	18.5	1.0
8	私立大学	大阪歯科大学	18.0	4.0
9	国立大学	岡山大学	16.0	3.0
10	国立大学	長崎大学	14.5	3.0

8408 矯正・小児系歯学

順位	機関種別名	機関名	新規採択 累計数	うち女性
1	国立大学	東京医科歯科大学	67.0	24.5
2	国立大学	東北大学	57.0	26.0
3	国立大学	北海道大学	37.0	10.0
3	国立大学	広島大学	37.0	17.0
5	国立大学	鹿児島大学	34.5	9.0
6	国立大学	新潟大学	32.0	22.0
7	国立大学	大阪大学	31.0	19.0
8	私立大学	鶴見大学	27.5	12.0
9	国立大学	岡山大学	26.0	8.0
9	国立大学	徳島大学	26.0	7.0

8409 歯周治療系歯学

順位	機関種別名	機関名	新規採択 累計数	うち女性
1	国立大学	新潟大学	35.0	10.0
2	国立大学	大阪大学	34.0	1.0
3	国立大学	広島大学	28.0	5.0
4	国立大学	東京医科歯科大学	23.5	7.0
5	国立大学	徳島大学	19.0	13.0
6	国立大学	岡山大学	18.0	5.0
7	私立大学	昭和大学	17.5	8.5
8	国立大学	長崎大学	14.0	4.0
8	私立大学	愛知学院大学	14.0	1.0
10	私立大学	日本大学	11.5	3.0

8501 基礎看護学

順位	機関種別名	機関名	新規採択 累計数	うち女性
1	国立大学	千葉大学	22.0	17.0
2	公立大学	大阪府立大学	21.5	20.5
3	公立大学	兵庫県立大学	21.0	17.0
3	私立大学	順天堂大学	21.0	20.0
5	国立大学	名古屋大学	20.0	14.0
6	私立大学	聖路加国際大学	19.0	15.0
7	公立大学	首都大学東京	15.5	12.5
8	国立大学	東京大学	14.5	10.0
9	私立大学	聖隷クリストファー大学	13.5	11.5
10	国立大学	東北大学	13.0	10.0
10	公立大学	岩手県立大学	13.0	6.0
10	公立大学	埼玉県立大学	13.0	11.0
10	私立大学	東邦大学	13.0	12.0

8503 生涯発達看護学

順位	機関種別名	機関名	新規採択 累計数	うち女性
1	私立大学	聖路加国際大学	24.0	24.0
2	国立大学	東京大学	16.0	14.0
3	公立大学	高知県立大学	15.0	15.0
4	国立大学	大阪大学	14.0	12.0
4	公立大学	埼玉県立大学	14.0	14.0
6	国立大学	滋賀医科大学	13.0	12.0
6	国立大学	神戸大学	13.0	10.0
6	私立大学	順天堂大学	13.0	13.0
9	国立大学	東北大学	12.0	11.0
9	国立大学	広島大学	12.0	12.0
9	公立大学	長野県看護大学	12.0	12.0

8505 地域看護学※2

順位	機関種別名	機関名	新規採択 累計数	うち女性
1	国立大学	千葉大学	6.0	5.0
1	国立大学	大阪大学	6.0	5.0
3	国立大学	東京大学	5.0	2.0
3	国立大学	名古屋大学	5.0	5.0
3	国立大学	九州大学	5.0	5.0
3	公立大学	横浜市立大学	5.0	5.0
7	国立大学	長崎大学	4.5	3.5
8	国立大学	金沢大学	4.0	4.0
8	国立大学	信州大学	4.0	4.0
8	公立大学	大阪市立大学	4.0	4.0
8	私立大学	東海大学	4.0	4.0
8	私立大学	福岡大学	4.0	4.0

8410 社会系歯学

順位	機関種別名	機関名	新規採択 累計数	うち女性
1	国立大学	東北大学	40.0	12.0
2	国立大学	岡山大学	33.0	9.0
3	国立大学	大阪大学	32.0	12.5
4	国立大学	新潟大学	28.5	10.0
5	私立大学	日本歯科大学	24.0	8.0
6	国立大学	九州大学	23.5	7.5
7	公立大学	九州歯科大学	22.0	2.0
7	私立大学	日本大学	22.0	5.0
9	国立大学	東京医科歯科大学	18.0	10.0
9	私立大学	鶴見大学	18.0	9.0

8502 臨床看護学

順位	機関種別名	機関名	新規採択 累計数	うち女性
1	国立大学	千葉大学	19.0	18.0
2	私立大学	順天堂大学	18.0	17.0
3	公立大学	大阪府立大学	15.0	13.0
4	公立大学	高知県立大学	14.0	12.0
5	国立大学	大阪大学	13.0	13.0
5	公立大学	兵庫県立大学	13.0	12.0
7	私立大学	聖路加国際大学	12.0	12.0
8	公立大学	宮城大学	11.5	10.0
9	国立大学	九州大学	11.0	11.0
10	国立大学	東京大学	10.5	10.5

8504 高齢看護学※2

順位	機関種別名	機関名	新規採択 累計数	うち女性
1	公立大学	高知県立大学	11.0	11.0
2	国立大学	東京大学	9.5	6.5
3	国立大学	千葉大学	7.0	7.0
3	国立大学	金沢大学	7.0	6.0
3	私立大学	順天堂大学	7.0	7.0
6	公立大学	福島県立医科大学	6.0	6.0
6	私立大学	東京女子医科大学	6.0	5.0
6	私立大学	金沢医科大学	6.0	3.0
9	公立大学	宮城大学	5.5	5.0
10	国立大学	筑波大学	5.0	5.0
10	国立大学	富山大学	5.0	3.0
10	国立大学	大分大学	5.0	4.0
10	公立大学	横浜市立大学	5.0	2.0
10	公立大学	神戸市看護大学	5.0	4.0

7504 (旧)地域・老年看護学※1

順位	機関種別名	機関名	新規採択 累計数	うち女性
1	国立大学	千葉大学	24.0	22.0
2	公立大学	高知県立大学	18.0	17.0
3	公立大学	兵庫県立大学	14.0	12.0
4	私立大学	聖路加国際大学	13.0	12.0
5	国立大学	金沢大学	11.0	11.0
5	公立大学	埼玉県立大学	11.0	11.0
5	公立大学	大阪府立大学	11.0	10.0
5	私立大学	順天堂大学	11.0	11.0
9	国立大学	名古屋大学	10.0	7.0
9	公立大学	愛知県立大学	10.0	8.0
9	私立大学	東京女子医科大学	10.0	9.0