

2013 年度 SSS 実績

○実施日数：153 日

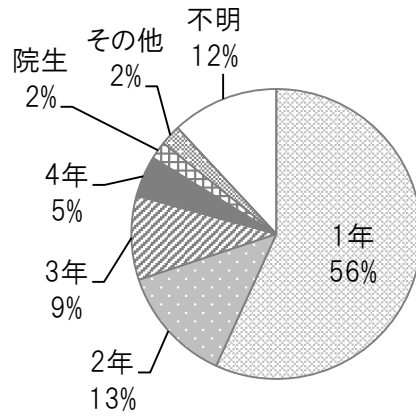
○累計相談者数：352 名

学部・学年別相談者数（人）

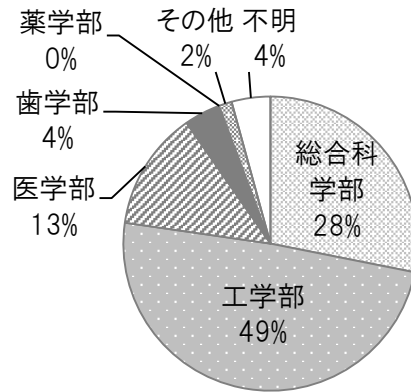
	総合科 学部	工学部	医学部	歯学部	薬学部	その他	不明	合計
1 年	47	96	45	12	0	0	0	200
2 年	26	19	0	0	0	0	1	46
3 年	14	19	0	0	0	0	0	33
4 年	6	9	1	0	0	0	0	16
院生	0	7	0	0	0	0	0	7
その他	1	0	0	1	0	5	1	8
不明	5	23	0	1	0	0	13	42
合計	99	173	46	14	0	5	15	352

学部・学年別相談者割合（％）

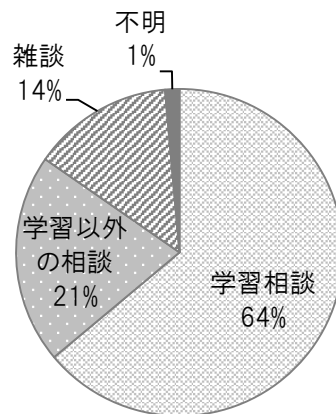
	総合科 学部	工学部	医学部	歯学部	薬学部	その他	不明	合計
1 年	13.4	27.3	12.8	3.4	0.0	0.0	0.0	56.8
2 年	7.4	5.4	0.0	0.0	0.0	0.0	0.3	13.1
3 年	4.0	5.4	0.0	0.0	0.0	0.0	0.0	9.4
4 年	1.7	2.6	0.3	0.0	0.0	0.0	0.0	4.5
院生	0.0	2.0	0.0	0.0	0.0	0.0	0.0	2.0
その他	0.3	0.0	0.0	0.3	0.0	1.4	0.3	2.3
不明	1.4	6.5	0.0	0.3	0.0	0.0	3.7	11.9
合計	28.1	49.1	13.1	4.0	0.0	1.4	4.3	100.0



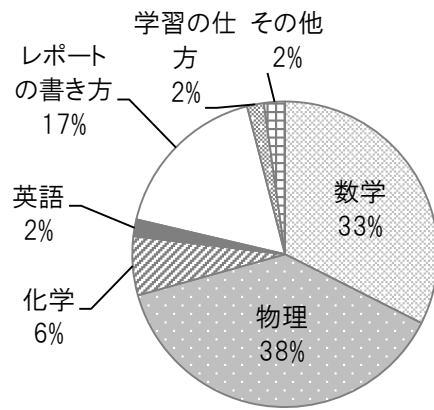
学年別相談者割合 (%)



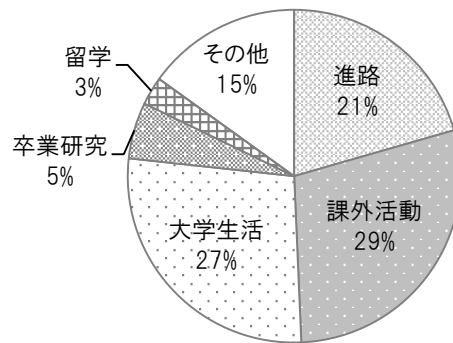
学部別相談者割合 (%)



相談内容別相談者の割合グラフ (%)



学習相談の相談内容の内訳 (N=225)



学習以外の相談の相談内容の内訳 (N=73)